



**АДМИНИСТРАЦИЯ  
КОЛЬЧУГИНСКОГО РАЙОНА  
ВЛАДИМИРСКОЙ ОБЛАСТИ**

пл. Ленина, д. 2, г. Кольчугино,  
Владимирской области, 601785  
тел. (49245) 2-34-54, 2-39-83  
факс (49245) 2-38-53; 2-24-58

E-mail: [kolch@avo.ru](mailto:kolch@avo.ru)

URL: [www.kolchadm.ru](http://www.kolchadm.ru)

ОКПО 04023831, ОГРН 1023300714051

ИНН/КПП 3306006439/330601001

**03.02.2015 № 117/01-30-АДМ**

на № \_\_\_\_\_ от \_\_\_\_\_

*Об итогах социально-экономического  
развития Кольчугинского района  
за 2014 года.*

Администрация Кольчугинского района направляет итоги социально-экономического развития района за 2014 года согласно постановления Губернатора Владимирской области от 01.06.2006 года № 407 «Об организации мониторинга социально-экономического развития области».

Приложение: доклад об итогах социально-экономического развития Кольчугинского района за 2014 года на 40 листах в 1 экземпляре.

Глава администрации района

Е.А. Карпов

Т.Е. Сибиричева  
8 (49245) 2 34 56

# Итоги социально-экономического развития Кольчугинского района за 2014 года

## Основные показатели социально-экономического развития Кольчугинского района

Показатель	Ед. измерения	Январь – декабрь 2014 г.	в % к январю – декабрю 2013 г.
Объём отгруженных товаров собственного производства, выполненных работ и услуг собственными силами по видам экономической деятельности, всего: - обрабатывающие производства; - производство и распределение электроэнергии, газа и воды.	млн. руб.	15833,3 15258,0 575,3	95,2 94,7 109,3
Объём работ, выполненных по виду деятельности «строительство».	тыс. руб.	44672	161,8
Ввод в действие жилья, всего в т.ч.: - Индивидуальными застройщиками.	кв. м.	20716 14176	121,4 98,2
Перевозки грузов, выполненные на коммерческой основе автотранспортными организациями и предпринимателями (физическими лицами).	тыс. тн.	78,0	105,8
Перевозки пассажиров автобусным транспортом общего пользования.	тыс. чел.	28,8	90,3
Производство продуктов животноводства в сельхоз организациях: - мясо (скот и птица на убой в живом весе); - молоко.	тн.	3123,2 2218,4	92,6 104,7
Оборот розничной торговли во всех каналах реализации.	млн. руб.	5209,0	99,8
Среднемесячная заработная плата в расчете на одного работника по району (январь-ноябрь 2014 г.).	руб.	21222,6	105,0
Задолженность по заработной плате (на 01.01.2015 г.)	тыс. руб.	0	0
Уровень зарегистрированной безработицы.	%	1,0	100
Количество безработных по Кольчугинскому району (на 01.12.2014 г.).	чел.	287	94,1
Исполнение бюджета по доходам.	млн. руб.	1019,67	115,8
Исполнение бюджета по расходам.	млн. руб.	1051,54	114,3
Норматив расходов на аппарат управления: всего по району по администрации района.	%	5,4 3,74	Утверждено 7,2 4,53
Стоимость минимального набора продуктов питания для мужчины трудоспособного возраста по Кольчугинскому району на 31.12.2014 г.(по сельским поселениям, в сравнении с январем 2013 года).	руб.	4854,54	137,5
Количество проверенных экспертиз бизнес - проектов для получения средств государственной поддержки субъектам малого и среднего предпринимательства (ежеквартально) на 01.10.2014 г.	ед.	1	0
Количество малых и средних предприятий, индивидуальных предпринимателей (ежеквартально) на 01.10.2014 г.	ед.	2070	102,2

## **1.Общая оценка социально-экономической ситуации в Кольчугинском районе (далее – район).**

Социально – экономическое развитие в районе за 2014 год можно оценить как с положительной стороны, это увеличение объёма работ по виду деятельности «строительство», ввода в действие жилья; количества субъектов малого и среднего предпринимательства, отсутствие задолженности по заработной плате, снижение количества безработных, увеличение производства молока, так и с отрицательной стороны, это уменьшение объёма отгруженных товаров, производство мяса в сельскохозяйственных организациях, увеличение стоимости минимального набора продуктов питания для трудоспособного населения.

За отчетный период отгружено товаров собственного производства, выполнено работ и услуг собственными силами по всем хозяйственным видам экономической деятельности в сумме 15833,3 млн. руб., что на 4,8% меньше соответствующего периода прошлого года в фактических ценах.

За период с января по ноябрь 2014 года организациями района получен отрицательный сальдированный финансовый результат в сумме 228,6 млн. руб.

За 2014 год по району введено в эксплуатацию 20716 кв.м. жилья или 121,4% к аналогичному периоду прошлого года, ввод жилья осуществлялся как за счет индивидуальных застройщиков, который составил 14176 кв.м. или 98,2% к аналогичному периоду, так и за счёт многоэтажного строительства – 6540 кв.м.

Оборот розничной торговли во всех каналах реализации за январь – декабрь 2014 года составил 5209,0 млн. руб. или 99,8% к соответствующему периоду 2013 года, из общего объема розничной товарооборот по крупным и средним предприятиям составил 1574,5 млн. руб.

Оборот розничной торговли в расчете на душу населения за 2014 год составил 95,6 тыс. руб.

За 2014 год консолидированный бюджет района исполнен по доходам в сумме 1019,67 млн. руб., что составляет 92,8% от годового уточненного плана. Фактически осуществлено расходов на сумму 1051,54 млн. руб. или 93,1% к годовому плану.

Бюджетная обеспеченность на 1 жителя района за 2014 год увеличилась на 16,8% к аналогичному периоду прошлого года и составила 18715,72 руб.

Оказано платных услуг населению за 2014 год по крупным и средним

предприятиям на сумму 789,7 млн. руб., что на 0,8% больше, чем в 2013 году.

Уровень безработицы на 1 января 2015 года составил 1,0% к трудоспособному населению, или 100% к аналогичному периоду прошлого года.

Среднемесячная заработная плата в расчете на одного работника по району за январь – ноябрь 2014 года выросла к аналогичному периоду предшествующего года на 5% и составила 21222,6 рублей.

Просроченной задолженности по заработной плате на 1 января 2015 года по району нет.

В рамках приоритетного национального проекта «Доступное и комфортное жильё – гражданам России» по направлению «Выполнение государственных обязательств по обеспечению жильем отдельных категорий граждан» за 2014 год:

1. Предоставлены социальные выплаты на приобретение или строительство жилья 5 молодым семьям в размере 3777,86 тыс. руб., в том числе федеральный бюджет – 1140,0 тыс. руб., областной – 1216,6 тыс. руб., бюджеты поселений – 1420,54 тыс. руб.

2. Предоставлена социальная поддержка по обеспечению жильём работников государственных учреждений, финансируемая из областного бюджета, муниципальных служащих и работников учреждений бюджетной сферы, финансируемых из местных бюджетов на приобретение жилья из областного бюджета в размере 696,96 тыс. руб. 2 семьям;

3. Выделена субсидия на приобретение жилья за счёт средств федерального бюджета в размере 575,370 тыс. руб. 1 человеку по категории «инвалид»;

4. Предоставлены социальные выплаты на строительство индивидуальных жилых домов на выделенных земельных участках 11 многодетным семьям в размере 8316,0 тыс. руб., в том числе, областной бюджет – 7 484,4 тыс. руб., городской бюджет – 831,6 тыс. руб.

## **2. Промышленность**

За 2014 год отгружено товаров собственного производства, выполнено работ и оказано услуг собственными силами по всем хозяйственным видам экономической деятельности в сумме 15833,3 млн. руб., или 95,2% к соответствующему периоду прошлого года в действующих ценах.

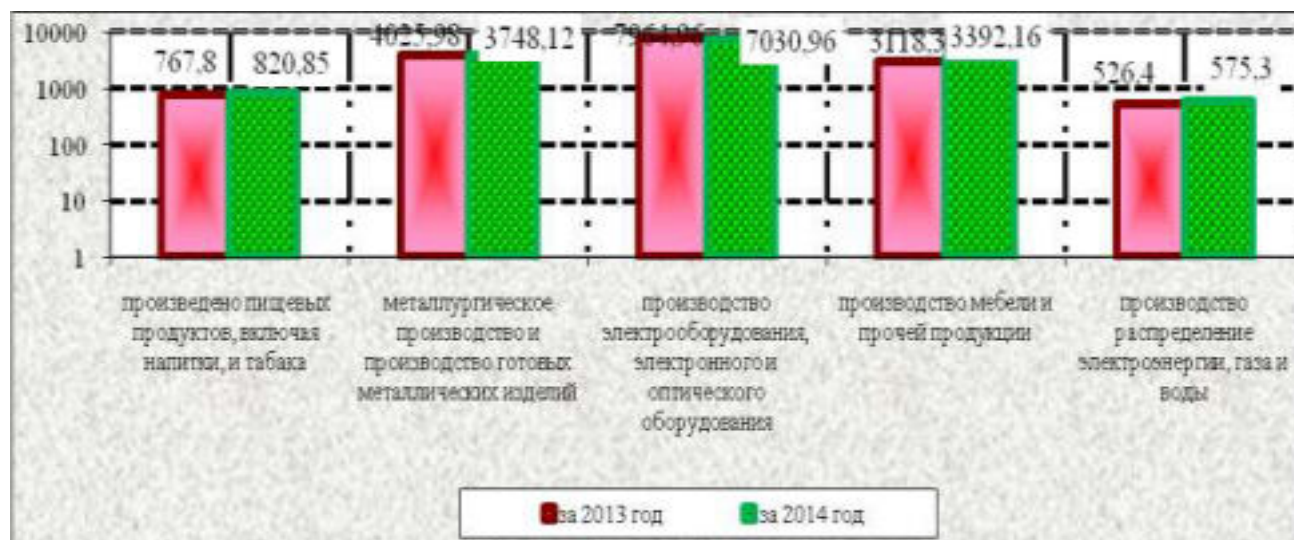
Основной отраслью промышленности района является «обрабатывающие

производства», обеспечивающие более 96% общего объема продукции, реализованной промышленными предприятиями.

Предприятиями "обрабатывающих производств" отгружено товаров собственного производства, выполнено работ и услуг собственными силами на 15258,0 млн. руб., или 94,7% к аналогичному периоду прошлого года, из них

произведено:

- пищевых продуктов, включая напитки, и табака на 820,9 млн. руб. или на 6,9% больше к соответствующему периоду прошлого года;
- металлургическое производство и производство готовых металлических изделий на 3748,1 млн. руб. или на 6,9% меньше к соответствующему периоду прошлого года;
- электрооборудования, электронного и оптического оборудования на 7031,0 млн. руб., или на 11,7% меньше к соответствующему периоду прошлого года;
- производство мебели и прочей продукции на 3392,16 млн. руб. или на 8,8% больше к соответствующему периоду прошлого года.



По сравнению с соответствующим периодом прошлого года отмечен рост производства важнейших видов промышленной продукции на:

- ЗАО «Интерсильверлайн» по производству: столовых приборов – 160,0%, посуды – 146,21%, сувениров – 106,59%;

ОАО «Электрокабель» Кольчугинский завод» по производству: каб. сил. для стац. прокл. на напряж. 1 кВ и выше – 100%, провода и шнуры силовые – 102,2%, кабеля и провода монтажные, бортовые, судовые, для геофизических работ оптические и радиочастные волноводы – 191,3%;

ЗАО "Бавленский электромеханический завод" в производстве: генераторы переменного тока – 134,6%; дизельные агрегаты - 566,7%; крановые электродвигатели – 134,4%.

Спад производства в действующих ценах важнейших видов промышленной продукции допустили:

- ЗАО «Кольчугцветмет» по производству: медного проката – 55,5%, бронзового проката – 52,0%, медно-никелевого проката – 54,2%, латунного проката – 44,5%, посуды – 54,8%, столовых приборов – 69,2%;

- ОАО «Электрокабель» Кольчугинский завод» в производстве: кабель силовой для стационарной прокладки на напряжение до 1 кВ – 87,2%, кабеля силовые для нестационарной прокладки – 72,3%, кабели управляющие, контрольные, сигнальные; кабели и провода термоэлектрические – 86,2%, кабели, провода и шнуры связи – 92,1%;

- ОАО «Кольчугинская сельхозтехника» по производству: пускорегулирующего аппарата – 37,7%;

- ООО «Строительные инновации» по производству: фибролитовых плит – 85,5%.

Индекс промышленного производства по виду деятельности "**производство и распределение электроэнергии, газа и воды**" за 2014 год составил 109,3% или 575,3 млн. рублей. Произведено тепловой энергии 512,9 тыс. Гкал или 95% к аналогичному периоду прошлого года. Выработку тепловой энергии по Кольчугинскому району осуществляет ОП ООО «Технология комфорта», МУП Бавленского сельского поселения «ЖКУ», ОАО «Электрокабель Кольчугинский завод», ЗАО «Кольчугцветмет».

На предприятии **ОАО «Электрокабель» Кольчугинский завод»** освоены и поставлены на производство следующие кабельные изделия:

1. **Кабель силовой марки ВБВнг(А)-LS** по ТУ 16.К73-079-2007 «Кабели силовые, контрольные, не распространяющие горение»;

2. **Кабели силовые на напряжение 6 кВ марок ВВГ, АВВГ, ВВГ-ХЛ, АВВГ-ХЛ, АВБВ, ВБВ, АВБВ-ХЛ, ВБВ-ХЛ, АВВГнг(А), ВВГнг(А), АВВГнг(А)-ХЛ, ВВГнг(А)-ХЛ, АВБВнг(А), ВБВнг(А), АВБВнг(А)-ХЛ, ВБВнг(А)-ХЛ, АВВГнг(А)-**

LS, ВВГнг(А)-LS, АВБВнг(А)-LS, ВБВнг(А)-LS по ТУ 16.К73.111-2013 «Кабели силовые на номинальное напряжение 6 кВ»;

3. **Кабели силовые марок** АПвВ, ПвВ, ПвВнг(А)-LS, АПвВнг(А)-LS, АПвБВ, ПвБВ, ПвБВнг(А)-LS, АПвБВнг(А)-LS, АПвП, ПвП, ПвПг, АПвПг, ПвПгж, АПвПгж, ПвП2г, АПвП2г, ПвП2гж, АПвП2гж, АПвПу, ПвПу, ПвПуг, АПвПуг, ПвПугж, АПвПугж, ПвПу2г, АПвПу2г, ПвПу2гж, АПвПу2гж, АПвБП, ПвБП, ПвБПг, АПвБПг, ПвБПгж, АПвБПгж, ПвБП2г, АПвБП2г, ПвБП2гж, АПвБП2гж, АПвБПу, ПвБПу, ПвБПуг, АПвБПуг, ПвБПугж, АПвБПугж, ПвБПу2г, АПвБПу2г, ПвБПу2гж, АПвБПу2гж, ПвПнг(А)-HF, АПвПнг(А)-HF, ПвБПнг(А)-HF, АПвБПнг(А)-HF по ТУ 16.К71-462-2014 «Кабели силовые с изоляцией из сшитого полиэтилена с токопроводящими жилами секторной формы на напряжение 10 и 20 кВ».

4. **Кабели оптические марок** ОКЗпНнг(С)-М, ОКЗНнг(С)-Т, ОКЗБнг(С)-М по ТУ 3587-086-21059747-2011 «Кабели оптические»;

5. **Кабели марок** КПСВВнг(А)-LS, КПСВЭВнг(А)-LS, КПСнг(А)-FRLS, КПСЭнг(А)-FRLS, КПСнг(А)-LSLTx, КПСЭнг(А)-LSLTx, КПСнг(А)-FRLSLTx, КПСЭнг(А)-FRLSLTx, КПСнг(А)-FRHF, КПСЭнг(А)-FRHF, КПСнг(А)-HF, КПСЭнг(А)-HF по ТУ 16.К19-24-2013 «Кабели для систем пожарной и охранной сигнализации»;

6. **Провода марок** ПуВВнг(А)-LS, ПуВнг(А)-LS, ПуГВнг(А)-LS ПуГВВнг(А)-LS и кабели марок КуВВнг(А)-LS, КуГВВнг(А)-LS по ТУ 16-705.502-2011 «Провода и кабели пониженной пожарной опасности с изоляцией из поливинилхлоридного пластиката на напряжение до 450/750 В включительно».

7. **Провода марок** ПКРТ и ПКРЭТ по ТУ 16.К73-119-2014 «Провода монтажные теплостойкие с изоляцией из кремнийорганической резины»;

8. **Кабели силовые марок** ПвВнг(А), ПвВнг(В), ПвВнг(А)-ХЛ, ПвБВнг(А), ПвБВнг(В), ПвБВнг(А)-ХЛ, АПвВнг(А), АПвВнг(В), АПвВнг(А)-ХЛ, АПвБВнг(А), АПвБВнг(В), АПвБВнг(А)-ХЛ по ТУ 16.К01-61-2009 с изм. 8 «Кабели силовые с изоляцией из сшитого полиэтилена не распространяющие горение на напряжение 6 и 10 кВ»– внедрение ГОСТ Р 55025-2012;

9. **Кабели силовые марок** АПвКаВ, ПвКаВ, АПвКаП, ПвКаП, ПвКаПг, АПвКаПг, ПвКаПгж, АПвКаПгж, ПвКаП2г, АПвКаП2г, ПвКаП2гж, АПвКаП2гж,

АПвКаВ-Т, ПвКаВ-Т, АПвКаП-Т, ПвКаП-Т, ПвКаПг-Т, АПвКаПг-Т, ПвКаПгж-Т, АПвКаПгж-Т, ПвКаПгж-Т, АПвКаПгж-Т, АПвКаПгж-Т, АПвКаПгж-Т, АПвКаПгж-Т по ТУ 3530-068-21059747-2009 с изм. 4 «Кабели силовые с изоляцией из сшитого полиэтилена на напряжение 6, 10, 20 и 35 кВ, бронированные» – внедрение ГОСТ Р 55025-2012.

10. **Кабели силовые** марок ПвП, АПвП, ПвПг, АПвПг, ПвПгж, АПвПгж, ПвПгж, АПвПгж, ПвПу, АПвПу, ПвПуг, АПвПуг, ПвПугж, АПвПугж, ПвПу2г, АПвПу2г, ПвПу2гж, АПвПу2гж, ПвВ, АПвВ, ПвВнг(А)-LS, АПвВнг(А)-LS, ПвБП, АПвБП, ПвБПг, АПвБПг, ПвБПгж, АПвБПгж, ПвБПгж, АПвБПгж, ПвБПгж, АПвБПгж, ПвБВ, АПвБВ, ПвБВнг(А)-LS, АПвБВнг(А)-LS на напряжение **6, 10, 15, 20 и 35 кВ** по ТУ 16.К71-335-2004 с изм. 4 (Внедрение ГОСТ Р 55025-2012).

11. **Кабели силовые** марок ПвВнг(В)-LS, АПвВнг(В)-LS, ПвБВнг(В)-LS, АПвБВнг(В)-LS на напряжение **6, 10, 15, 20 и 35 кВ** по ТУ 16.К73-112-2013 (Внедрение ГОСТ Р 55025-2012).

12. Провода защищенные для воздушных линий электропередачи марки HoldAir по ТУ 16.К73.120-2014.

13. Кабели управления торговой марки «НИКИ» по ТУ 16.К73.068-2013:

13.1 КУВШ, КУВШЭ, КУВЭШ, КУВЭоШ, КУВЭШЭ, КУВКШ, КУВКШЭ, КУВЭКШ, КУВЭКШЭ, КУВЭоКШ, КУВЭоШЭ, КУВЭоКШЭ, КУВБлШ, КУВБлШЭ, КУВЭБлШ, КУВЭБлШЭ, КУВЭоБлШ, КУВЭоБлШЭ, а также указанные кабели в исполнении «нг(А)», «ХЛ», «нг(А)-ХЛ» и с добавлением в обозначении «м», «Эм», «в», «Эф» (всего 216 марок);

13.2 КУПШ, КУПШЭ, КУПЭШ, КУПЭоШ, КУПЭШЭ, КУПКШ, КУПКШЭ, КУПЭКШ, КУПЭКШЭ, КУПЭоКШ, КУПЭоШЭ, КУПЭоКШЭ, КУПБлШ, КУПБлШЭ, КУПЭБлШ, КУПЭБлШЭ, КУПЭоБлШ, КУПЭоБлШЭ в исполнении «нг(А)-HF», «нг(А)-FRHF», а также все указанные кабели в исполнении «нг(А)-HF-ХЛ», «нг(А)-FRHF-ХЛ» и с добавлением в обозначении «м», «Эм», «в», «Эф» (всего 700 марок);

13.3 КУВШ, КУВШЭ, КУВЭШ, КУВЭоШ, КУВЭШЭ, КУВКШ, КУВКШЭ, КУВЭКШ, КУВЭКШЭ, КУВЭоКШ, КУВЭоШЭ, КУВЭоКШЭ, КУВБлШ, КУВБлШЭ, КУВЭБлШ, КУВЭБлШЭ, КУВЭоБлШ, КУВЭоБлШЭ, а также указанные кабели в исполнении «нг(А)-LS», «нг(А)-LS-ХЛ», КУВШ, КУВШЭ,



КУВЭШ, КУВЭоШ, КУВЭШЭ, КУВКШ, КУВКШЭ, КУВЭКШ, КУВЭКШЭ, КУВЭоКШ, КУВЭоШЭ, КУВЭоКШЭ, КУВБлШ, КУВБлШЭ, КУВЭБлШ, КУВЭБлШЭ, КУВЭоБлШ, КУВЭоБлШЭ, КУПШ, КУПШЭ, КУПЭШ, КУПЭоШ, КУПЭШЭ, КУПКШ, КУПКШЭ, КУПЭКШ, КУПЭКШЭ, КУПЭоКШ, КУПЭоШЭ, КУПЭоКШЭ, КУПБлШ, КУПБлШЭ, КУПЭБлШ, КУПЭБлШЭ, КУПЭоБлШ, КУПЭоБлШЭ в исполнении «нг(А)-FRLS», «нг(А)-FRLS-ХЛ», а также все указанные кабели с добавлением в обозначении «м», «Эм», «в», «Эф» (всего более 1000 марок).

14. Кабели силовые с изоляцией из сшитого полиэтилена на напряжение 6-35 кВ марок HoldCab MV по ТУ 16.К73.121-2014 (всего 71 марка).

15. Кабели гибкие, не распространяющие горение, для АЭС, с оболочкой из полиуретана марок КГРУнг(А)-HF и КГРУЭнг(А)-HF по ТУ 16.К71-440-2012 (с целью поставки на атомные станции).

В инвестиционной программе на 2014 год запланированы были в основном мероприятия по модернизации и замене изношенного оборудования. Ввод новых мощностей не производился.

Мероприятия плана по модернизации и замене изношенного оборудования, приобретения нового оборудования и капитального строительства, выполненные 2014 году:

В цехе №1:

1. Заменена изношенная люлька крутильной машины РОСТ и таль для загрузки машины;
2. Приобретена и установлена разрывная машина для проведения механических испытаний ТПЖ;

В цехе №2:

3. Приобретены и устанавливаются водяные станции поддержания и контроля температуры экструдеров линии ЛКНВ TROESTER 60\*120\*90;
4. Производится замена электродвигателя и элементов трансмиссии крутильной машины МКД 6-12-18×500;
5. Установлены весы НПВ – 3000;

В цехе №3:

1. В части модернизации и замены изношенных узлов линии непрерывной

вулканизации EPL – 30, произведена замена вентилятора азотного циркуляционного, приобретена и смонтирована более современная и производительная установка адсорбционного разделения азота из воздуха, планомерно приобретаются цилиндры экструдеров.

В цехе №4:

1. Производится замена изношенных экструзионных пар на поточных линиях, а также экструзионной линии RAL-67;

2. Приобретен сварочный аппарат для сварки стальной проволоки для бронирования кабеля;

В цехе №5:

1. Приобретены новые экструзионные головки для экструзионных линий RAL 50, RAM-011;

2. Установлены весы НПВ – 6000;

3. Изготовлены и введены в эксплуатацию станки для трощения проволоки (2 шт.)

Активно внедрялись энергосберегающие технологии. Один из таких проектов - по децентрализации системы заводского снабжения сжатым воздухом, включающий установку локальных систем воздухообеспечения в цехах и установку воздуходувок на линиях признан лучшим из 33 проектов в номинации «Лидер внедрения наилучшей доступной технологии» на первом Всероссийском конкурсе реализованных проектов в области энергосбережения и повышения энергоэффективности ENES.

В 2014 году приступили к реализации программы модернизации фильерного производства. Уже работают четыре новые единицы оборудования немецкой фирмы «РКО» по изготовлению всей линейки твердосплавных волокон, что позволит обеспечить высококачественным инструментом не только предприятия Холдинга Кабельный Альянс, но и ряд компаний УГМК.

Собственное производство высококачественных фильер и их ремонт позволят экономить до 60% расходов, которые предприятия в настоящее время тратят на эти цели. Расчет ежегодной экономии от снижения затрат по предприятиям ООО «ХКА» показал сумму свыше 7 млн. рублей.

Продолжены работы по приобретению нового оборудования для изготовления фильер, в частности, совместно с коммерческой службой ООО «УГМК-Холдинг» проведены торги на приобретение двухсторонней лазерной сверлильной машины, решение о результатах открытых торгов находится на подписи у коммерческого директора ООО «УГМК-Холдинг».

Согласно плану капитального строительства 2014 года, проведена реконструкция системы теплоснабжения здания заводоуправления в части присоединения системы отопления к городским сетям ООО «Технология комфорта».

Всего освоено и поставлено на производство более 200 марок новых изделий.

Кроме того, большая работа была проведена по освоению судовых кабелей и проводов для нужд ВМФ России. 5 декабря текущего года Департамент вооружения Минобороны России согласовал Решение о постановке на производство безгалогенных и огнестойких судовых кабелей, которые до этого производились на территории Украины. Это позволит обеспечить строящиеся и модернизируемые корабли и суда ВМФ современными кабелями отечественного производства.

Активно продолжается расширение номенклатуры оптических кабелей. Есть и совершенно уникальные разработки под конкретные нужды потребителей. Очень хороший пример внутрирегиональной кооперации – это изготовление оптического кабеля для Александровского провайдера ООО «Трайтек».

В 2014 году органом по сертификации ООО «Русский Регистр - Балтийская инспекция» проведен сертификационный аудит системы менеджмента бизнеса на соответствие требованиям IRIS, ISO 9001:2008 и ГОСТ ISO 9001-2011 на предприятии. По итогам работы установлено соответствие СМБ требованиям ISO 9001:2008, ГОСТ ISO 9001-2011 и IRIS, выданы сертификаты соответствия к проектированию, производству, поставке кабельной продукции и сетки проволочной тканой.

В июле 2014 года было подписано соглашение о сотрудничестве между компанией УГМК и администрацией Владимирской области. Это действительно значимое событие уходящего года, поскольку реализация плана мероприятий, предусмотренных данным соглашением, позволит не только развивать производство

двух крупных городских предприятий, но и сделать более комфортной и интересной жизнь самих кольчугинцев.

В 2014 году ОАО «Электрокабель» Кольчугинский завод» в составе ООО «ХКА» приняло участие в выставках:

1. «Энергетика 2014», Самара.
2. «Сабех 2014», Москва.
3. «Российский автомобильный форум – 2014», Москва.
4. «Связь-Экспокомм», Москва.
5. «Нефтегаз-2014», Москва.
6. «Уголь России и Майнинг», Новокузнецк.
7. «21 Нефтяной Конгресс и выставка», Москва.
8. «Энергетика и электротехника», Санкт-Петербург.
9. Выставка промышленного потенциала Владимирской области в рамках 2 экономического форума, Владимир.
10. Выставка в рамках Дней Владимирской области, Санкт-Петербург.
11. «ЖКХ-2014: Технологии. Инвестиции. Новое качество», г. Владимир.
12. «Электрические сети России 2014», г. Москва.

Продукция завода была представлена на межрегиональной выставке «Стройпрогресс-2014» во Владимире в рамках экспозиции НП СРО «Объединение строителей Владимирской области» и на совещании НП СРО «Объединение строителей Владимирской области».

За 2014 год **ювелирным заводом «Адамант»** введены в эксплуатацию 185 единиц основных средств, в том числе 170 единиц основных средств производственного назначения.

Продолжается освоение ассортимента новых групп изделий, таких как штампованные браслеты, цепи и подвески из золота и серебра. Расширен ассортиментный ряд цепевязального производства, освоены новые виды цепей. Начато производство цепей группы «Лайт», вес которых на 55 % меньше чем у обычных цепей.

В течение 12 месяцев 2014 года предприятие приняло участие в нескольких областных и всероссийских ювелирных выставках:

- «СибЮвелир – 2014» Новосибирск с 20.02.14 по 23.02.2014.

- Областная выставка производителей Владимирской области, посвящённая приезду Министра экономического развития РФ А.В. Улюкаева г. Владимир прошла 1 февраля 2014 года.

- Второй экономический форум «Владимирская область – территория динамичного развития» г. Владимир с 30.05.2014 по 31.05.2014.

- 18.06.2014 г. Москва ТПП «Презентация Владимирской области в правительстве Москвы».

- Пятый парламентский форум «Историко-культурное наследие России» г. Владимир 20.06.2014.

- Выставочная экспозиция в рамках съезда политологов ООО «Николаевский посад» г. Суздаль с 30.06.2014 по 03.07.2014.

- 18.07.2014 – 19.07.2014 г. Санкт-Петербург «Дни Владимирской области в г. Санкт-Петербург».

- 16.09.2014 – 19.09.2014 20-ая международная выставка «Отдых» Крокус-Экспо.

- 26.09.2014 г. Владимир Межрегиональный форум развития малого предпринимательства, ремесел и туризма «Владимирская Русь».

- 01.10.2014 – 05.10.2014 – ювелирная выставка «JUNWEX Москва» ВВЦ;

- 14.11.2014 – 17.11.2014 г. Екатеринбург «Junwex Екатеринбург».

**АО «Бавленский электромеханический завод»** за 2014 год новых видов продукции не вводилось, участия в выставках не принимали, никаких значимых событий не произошло.

За 2014 год предприятием **ЗАО «Кольчугцветмет»** введены новые мощности в виде локальных компрессоров в основных производственных цехах, освоено 35 новых видов продукции. Участие в выставках продукции предприятие не принимало.

**ЗАО «Интерсильверлайн»** за 2014 год новые мощности не вводились. Было выпущено 43 новых видов изделий (4 вида – детская серия; 15 видов – столовые приборы; 10 видов – посуда; 14 видов – сувенирные изделия).

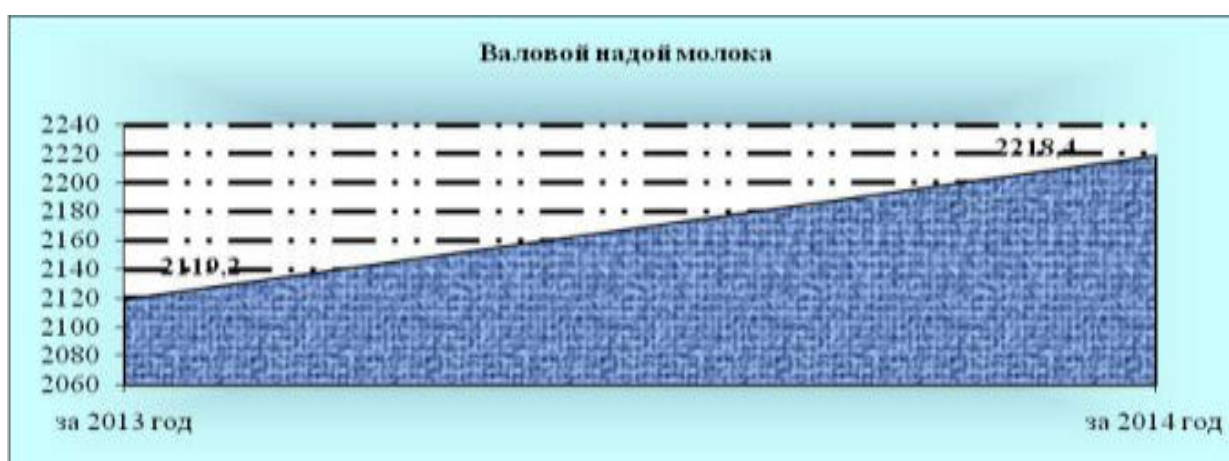
Принято участие в шести выставках.

### 3. Развитие агропромышленного комплекса

За 2014 год сельскохозяйственными предприятиями района произведено скота и птицы на убой в живом весе 3123,2 тонн или 92,6 % к уровню прошлого года.



Валовой надой молока составил 2218,4 тонн, или 104,7 % к уровню прошлого года. Надой на одну фуражную корову составил 3477 кг или 113,7 % к уровню прошлого года.



Поголовье крупного рогатого скота на 1 января 2015 года составило 8542 голов (93,6 % к уровню прошлого года), в том числе поголовье коров составляет 618 голов (88,7 % к уровню прошлого года).

За 2014 год из областного и федерального бюджетов получены субсидии на возмещение части затрат по уплаченным процентам за полученные кредиты 58950,196 тыс. руб., в том числе владельцам личных подсобных хозяйств в сумме 6031,472 тыс. руб. ООО «АПК «Воронежский» - 46128,544 тыс. руб., ООО «Новобусино» - 2242,943 тыс. руб., ООО «Павловское» - 1453,483 тыс. руб., ООО «Рабочий» - 1675,875 тыс.руб., ООО «Давыдовское» - 471,540 тыс.руб., ООО «Левашовские зори» - 946,339 тыс. руб.

#### **4. Развитие строительного комплекса.**

За 2014 год на территории Кольчугинского района выдано 213 разрешений на строительство и реконструкцию жилых домов, что на 3,3% больше, чем в 2013 году. Из них 142 разрешения выданы на территории города Кольчугино.

На территории города Кольчугино в настоящее время ведётся строительство многоквартирного жилого дома ( 1 очередь – 9 квартир) по адресу: г. Кольчугино, ул. Шиманаева, д. 4 А (плановая дата ввода октябрь 2015 год). За текущий год по району введено в эксплуатацию 20715 кв.м. жилья, что составляет 103,6% от планового показателя и 121,4% от фактической площади введённого жилья в 2013 году. Из них 14175 кв.м. индивидуальное жильё и 6540 кв.м. многоквартирные жилые дома. На территории города введено 13835 кв.м.

Из них 9075 кв.м. или 43,8% экономкласса и 11640 кв.м. или 56,2% малоэтажного жилья.

Введены в эксплуатацию следующие объекты:

- кафе в д. Абрамовка (после реконструкции);
- здание торгового назначения (площадью 596 кв.м.) на ул. Metallургов, д. 234 А г. Кольчугино;
- многоквартирный жилой дом на ул. Ломако, д. 34 г. Кольчугино;
- многоквартирный жилой дом на ул. Тёмкина, д. 4 г. Кольчугино;
- многоквартирный жилой дом на ул. Шиманаева, д. 4 г. Кольчугино.

#### **5. Потребительский рынок.**

Сфера потребительского рынка и услуг района, насчитывающая в своем составе 419 объектов, в том числе 279 магазинов, 23 павильона, 57 предприятий общественного питания, 13 автозаправочных станций, 47 других объектов розничной торговли и общественного питания.

На территории города функционируют:

- 5 федеральных розничных сетей: «Пятерочка», «Магнит», «Дикси», «Верный»; «Бристоль»;
- 6 региональных сетей: «Золотой колобок», Птицевод, ООО «Дом мясо», «Фазтон», ООО «Торг», ООО «Порт»;

- 5 местных розничных сетей: ООО «Гурман», ООО ТФ «Колос», ООО «Купец», ООО «Гермес»; ООО «Русская охота».

На территории сельских поселений района функционируют:

- 2 региональные сети – «Владкоопсоюз», «Юрьев-Польское райпо»;

- 5 местных розничных сетей: ООО ТФ «Колос», ООО «Русская охота», ООО «София», ООО «Эллада», ООО «Подолье».

На территории города Кольчугино действует ярмарка выходного дня ( ул. Победы д.8) и муниципальная сезонная ярмарка ( на пересечении улиц 50 лет СССР, III Интернационала, Ленина).

#### Бытовые услуги.

На территории района действуют 109 объектов (104 - в городе, 5 - в сельских поселениях) по оказанию населению бытовых услуг, из них: по ремонту обуви; по ремонту и пошиву одежды; ремонту и техническому обслуживанию бытовой радиоэлектронной аппаратуры и изготовлению металлоизделий; ремонту и техническому обслуживанию транспортных средств; химической чистке и крашению; строительству и ремонту жилья; парикмахерских и салонов красоты; бань и саун и другое.

#### Общественное питание.

На территории города Кольчугино и сельских поселений работает: 9 - закусочных; 4 – заводских и общедоступных столовых с количеством посадочных мест - 180; 15 - школьных столовых с количеством посадочных мест - 1183; 5 - ресторанов с количеством посадочных мест – 379; 24 - кафе с количеством посадочных мест – 852; 2 – буфета.

Субъекты предпринимательства привлекаются к участию в конкурсах, выставочно – ярмарочных мероприятиях и выставках по профилю деятельности в Кольчугинском районе, в г. Владимире и других регионах.

Современная ситуация на потребительском рынке района характеризуется стабильной динамикой, предпринимательской активностью, товарной насыщенностью, соответствующей платежеспособному спросу населения. При нормативе минимальной обеспеченности населения площадью торговых объектов на 1 тыс. человек, кв.м по району 370 кв.м, в т.ч. продовольственными товарами – 113кв.м., непродовольственными товарами – 257 кв.м., фактическая обеспеченности



на 01.01.2015 составила 564,7 кв.м, в т.ч. . продовольственными товарами – 307 кв.м., непродовольственными товарами – 257,7 кв.м.

Оборот розничной торговли во всех каналах реализации за январь-декабрь 2014 года составил 5209,0 млн. руб., индекс физического объема к соответствующему периоду прошлого года 99,8%.

Из общего объема розничный товарооборот по крупным и средним предприятиям за 2014 год составил 1574,5 млн. руб., что на 9,9% больше к аналогичному периоду прошлого года в фактических ценах. Оборот розничной торговли торгующих крупных и средних организаций сложился следующим образом:

- сельское хозяйство, охота и лесное хозяйство – 42,1% к соответствующему периоду 2013 года;
- обрабатывающие производства – 31,7% к соответствующему периоду 2013 года;
- оптовая и розничная торговля, ремонт автотранспортных средств – 116,1% к соответствующему периоду 2013 года;

Оборот общественного питания по крупным и средним предприятиям района за 2014 год составил 26,6 млн. руб., или 29% к соответствующему периоду 2013 года.

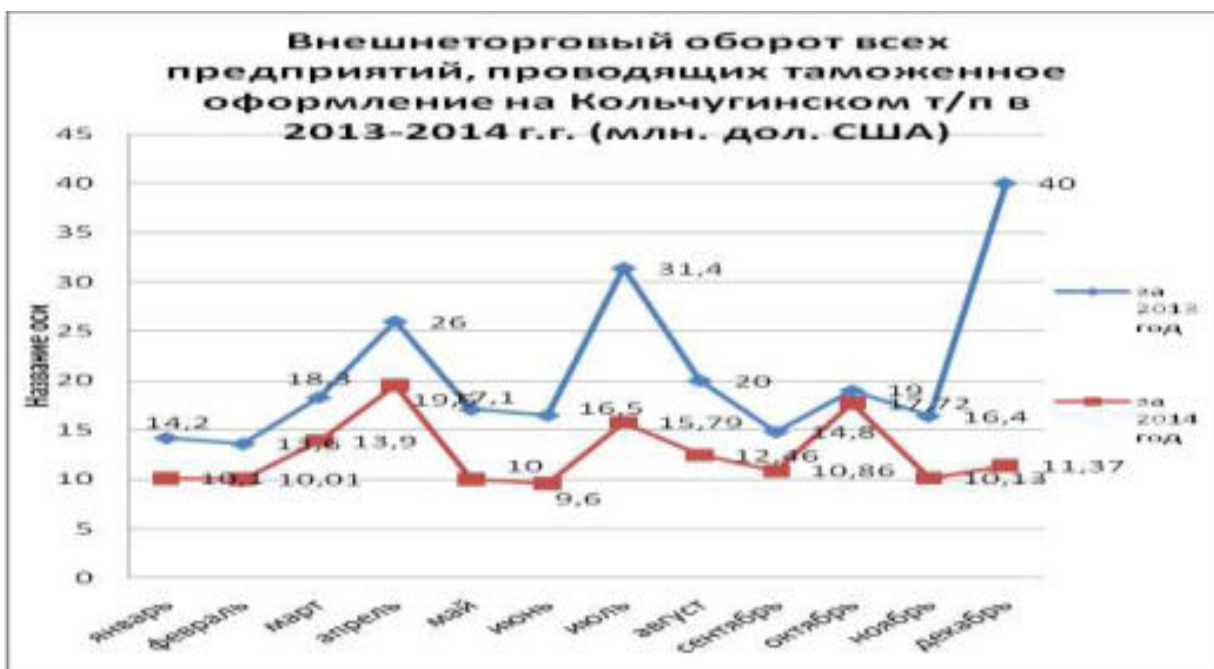
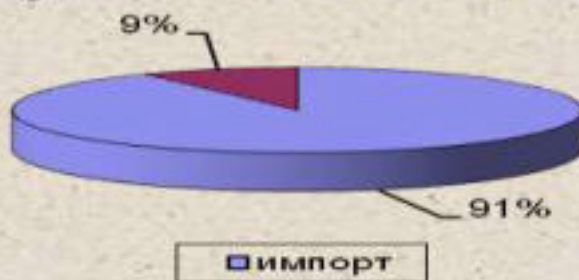
Оказано платных услуг населению за 2014 года по крупным и средним предприятиям на сумму 789,7 млн. руб. или на 0,8% больше к аналогичному периоду 2013 года.

В структуре платных услуг наибольшая доля приходится на жилищно-коммунальные услуги – 684,4 млн. руб.; медицинские услуги – 21,3 млн.руб.; услуги системы образования – 47,6 млн.руб., сравнительно малая доля других услуг.

## **6. Внешнеторговый оборот.**

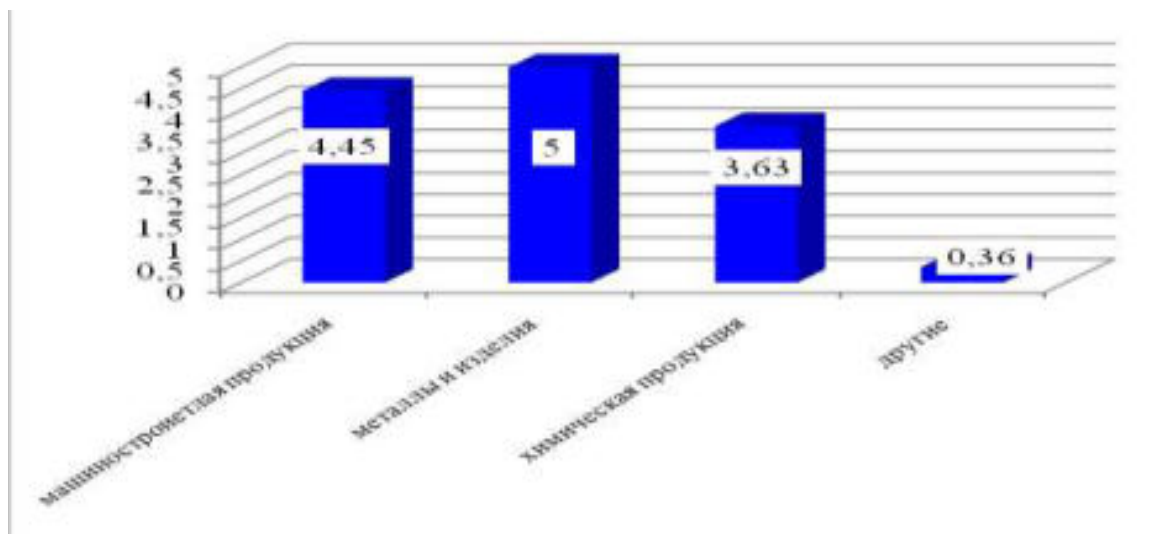
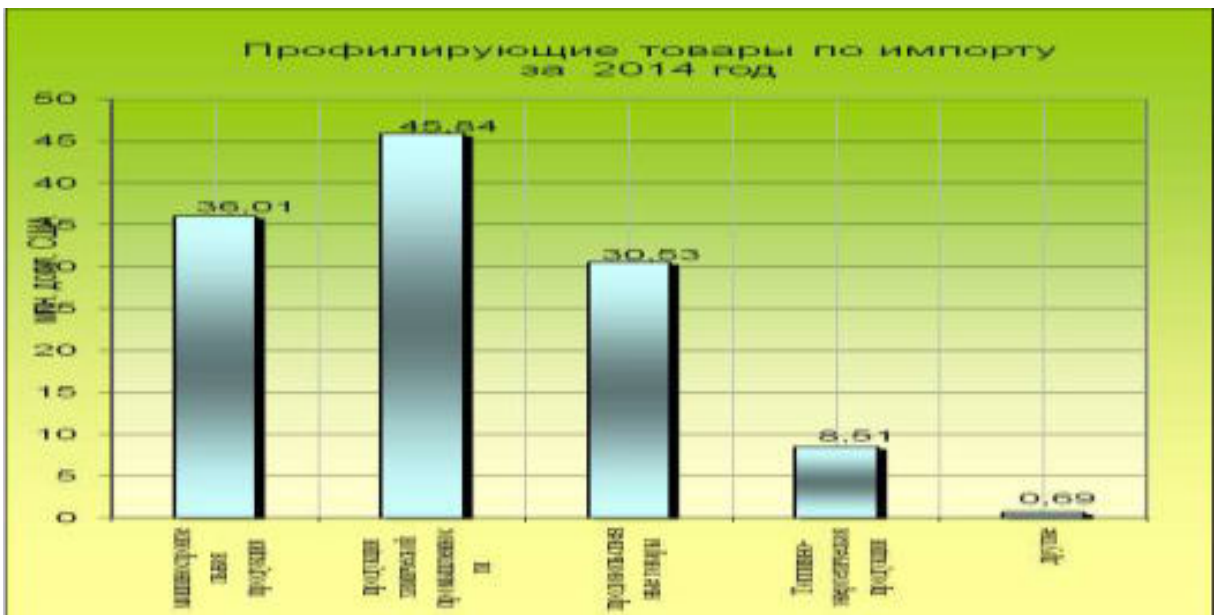
Внешнеторговый оборот предприятий, производивших таможенное оформление за 2014 год составил 151,44 млн. дол. США, из них экспорт – 13,49 млн. дол. США, импорт – 137,95 млн. дол. США. Внешнеторговое сальдо отрицательное и составило – 124,46 млн. дол. США.

**Доля экспорта и импорта во  
внешнеторговом обороте  
предприятий, проводивших  
таможенное оформление на  
Кольчугинском т/п за 2014 год**



Анализируя график, мы можем сделать вывод, что за 2014 год по сравнению с аналогичным периодом 2013 года внешнеторговый оборот стал ниже.

Внешнеэкономическую деятельность на Кольчугинском т/п осуществляют 68 предприятий. Из них – 17 находятся на территории г. Кольчугино и Кольчугинского района.



За 2014 год перечислено в федеральный бюджет 1162,79 млн. руб., что составляет 5,82 % от всех перечислений Владимирской таможни.

Наиболее крупные плательщики, зарегистрированные в Кольчугино:

ОАО «Электрокабель» Кольчугинский завод», ООО «Строительные инновации», ООО «Ювелирный завод «Адамант».

### 7. Инвестиционная деятельность.

Объем инвестиций в основной капитал за январь - сентябрь 2014 года по данным статистики составил 454,0 млн. руб., что на 24,5% больше чем в 2013 году.

Инвестиции в основной капитал по источникам финансирования распределяются следующим образом:

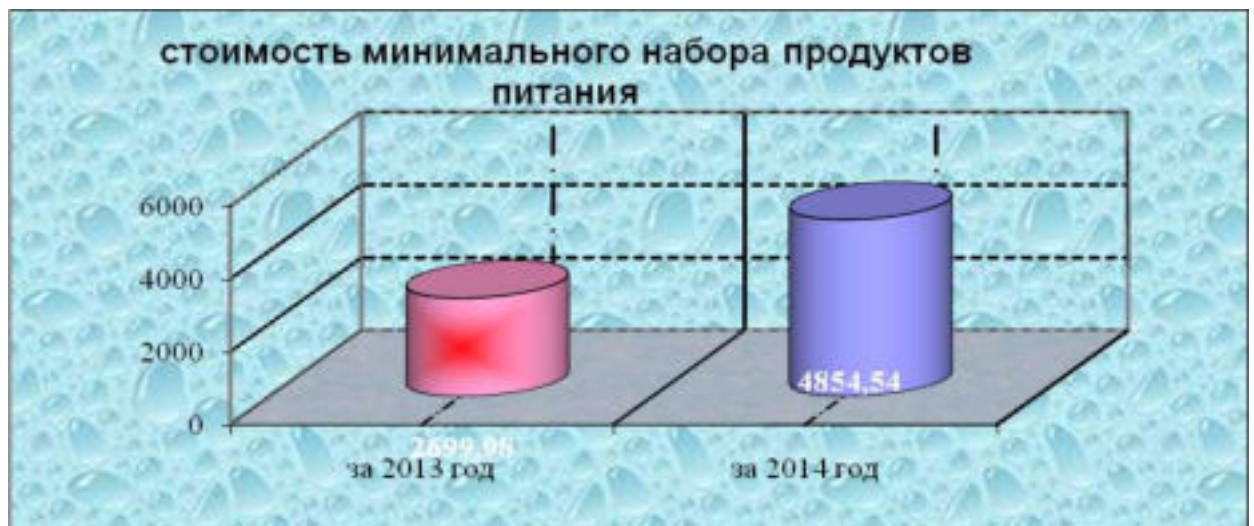
- собственные средства 94,5 млн. руб. или 20,8% от общего объема инвестиций;

- привлеченные средства 359,6 млн. руб. или 79,2% от общего объема инвестиций.



## 8. Цены.

Анализ динамики розничных цен за 2014 год показал, что цены на продукты питания увеличились на 2154,56 руб. или на 79,8 % по сравнению с соответствующим периодом прошлого года. Стоимость минимального набора продуктов питания для мужчины трудоспособного возраста по Кольчугинскому району на 31.12.2014 года составила 4854,54 руб.



На территории Кольчугинского района с 01.07.2014 произошло изменение тарифов на ЖКУ по сравнению с декабрем 2013 года :

№ п/п	Наименование поселения	Холодная вода		Водоотведение	
		Тариф (руб. за 1 м3) с 01.07.2014	Рост тарифа в % к прошлому году	Тариф (руб. за 1 м3) с 01.07.2014	Рост тарифа в % к прошлому году
1.	Бавленское сельское поселение	29,89	104,40%	32,55	104,39%
2.	Есиплевское сельское поселение	33,69	104,43%	28,10	104,46%
3.	Ильинское сельское поселение	33,69	104,43%	28,10	104,46%
4.	Сельское поселение Раздольевское	33,69	104,43%	28,10	104,46%
5.	Флорищинское сельское поселение	33,69	104,43%	28,10	104,46%
6.	г. Кольчугино	34,98	104,43%	31,70	104,46%

№ п/п	Наименование поселения	Тепловая энергия для отопления		Горячая вода	
		Тариф (руб. за 1 Гкал) с 01.07.2014	Рост тарифа в % к прошлому году	Тариф (руб. за 1 м3) с 01.07.2014	Рост тарифа в % к прошлому году
1.	Бавленское сельское поселение	2034,45	104,88%	151,91	104,79%
2.	Есиплевское сельское поселение	-	-	-	-
3.	Ильинское сельское поселение	1827,44	104,90%	-	-
4.	Сельское поселение Раздольевское	1827,44	104,90%	183,24	103,70%
5.	Флорищинское сельское поселение	1827,44	104,90%	-	-
6.	г. Кольчугино: ОП ООО «Технология комфорта»;	1827,44	104,90%	183,24	103,70%

ЗАО «Кольчугинский завод цветных металлов»;	1606,30	104,90%	115,81	104,90%
ЗАО «Стинк-М»	2049,47	96,16%	144,36	97,97%

В соответствии с поручением Правительства РФ от 01.03.2013 № ДК-П9-1327 рост платы за коммунальные услуги составил:

№ п/п	Наименование поселения	Предельные максимальные индексы изменения размера платы граждан за коммунальные услуги, %	
		С 01.07.2014	
		Для всех категорий граждан, за исключением граждан в структуре совокупной платы, за коммунальные услуги которых преобладает услуга газоснабжения	Для граждан, в структуре совокупной платы, за коммунальные услуги которых преобладает услуга газоснабжения
1.	Бавленское сельское поселение	107%	107%
2.	Есиплевское сельское поселение	107%	107%
3.	Ильинское сельское поселение	107%	107%
4.	Сельское поселение «Раздольевское»	107%	107%
5.	Флорищинское сельское поселение	107%	107%
6.	Город Кольчугино	107%	107%

В 1 полугодии 2014 года была предоставлена дополнительная адресная помощь гражданам на оплату коммунальных услуг, по Соглашению с департаментом ЖКХ, за счет средств областного бюджета и за счет средств бюджетов поселений.

Адресная помощь предоставлялась путем снижения начислений за коммунальные услуги: отопление, горячее и холодное водоснабжение.

Возмещено расходов организациям коммунального комплекса (далее – ОКК) за счет областного бюджета в сумме 5 345 421,66 рублей.

За счет средств бюджетов поселений, за апрель, возмещено ОКК 1 533 123,53 рублей.

№ п/п	Наименование поселения	Дополнительные субсидии	
		Количество семей	Общая сумма, руб
1.	Бавленское сельское поселение	370	1 142 371,45
2.	Есиплевское сельское поселение	26	296,00
3.	Ильинское сельское поселение	65	16111,24
4.	Сельское поселение «Раздольевское»	370	121 203,83
5.	Флорищинское сельское поселение	141	63 526,80
6.	г. Кольчугино	15868	5 535 035,87
	<b>ИТОГО:</b>	<b>16840</b>	<b>6 878 545,19</b>

Во II полугодии 2014 года размер платы граждан за наем муниципальных жилых помещений не изменялся. Размер платы установлен в соответствии с видом благоустройства в поселениях Кольчугинского района:

Бавленское сельское поселение, Ильинское сельское поселение, сельское поселение Раздольевское, Флорищинское сельское поселение

Вид благоустройства жилых помещений	Плата за наем 2013 г.	Плата за наем 2014 г.	Рост
Жилой дом с центральным отоплением, водоснабжением и водоотведением	1,12	7,62	в 6,8 раз
Жилой дом с частичным благоустройством	1,12	7,40	в 6,6 раз
Жилой дом неблагоустроенный	1,12	7,06	в 6,3 раз

Есиплевское сельское поселение

Вид благоустройства жилых помещений	Плата за наем 2013 г.	Плата за наем 2014 г.	Рост
Жилой дом с частичным благоустройством	1,12	7,62	в 6,8 раз
Жилой дом неблагоустроенный	1,12	7,06	в 6,3 раз

Город Кольчугино

Тип благоустроенности дома	Плата за наем, руб./ кв.м		Рост
	2013	2014	
Дома благоустроенные, с горячим водоснабжением, централизованным отоплением, водоснабжением, газом	3,20	8,94	в 2,8 раза
Дома 9-и этажные со всеми видами благоустройства, лифтом.	3,20	9,87	в 3,1 раза
Благоустроенные дома без уборщиц и дворников	3,20	8,44	в 2,6 раза
Дома с частичным благоустройством: централизованным отоплением, водоснабжением, газом, без горячей воды, с уборщицами и дворниками	3,20	8,83	в 2,7 раза
Дома с частичным благоустройством и газовым отоплением	3,20	8,09	в 2,5 раза
Дома неблагоустроенные с печным отоплением	3,20	7,88	в 2,5 раза

Значительный рост платы за наём связан с включением расходов бюджетов поселений района платежи за капитальный ремонт в Фонд кап.ремонта области по муниципальному жилищному фонду.

С 01.01.2014 изменился размер платы за содержание и техническое обслуживание жилых помещения для нанимателей жилых помещений по договорам социального найма и собственников жилых помещений, которые на общем собрании не приняли решение об установлении размера платы за содержание и техническое обслуживание жилого помещения по муниципальному образованию город Кольчугино:



№ п/п	Тип благоустроенности дома	Тариф в месяц, руб./ 1 м <sup>2</sup> общей площади		Отклонения, %
		2013	2014	
1	Дома благоустроенные, с горячим водоснабжением, централизованным отоплением, водоснабжением, газом	14,33	15,08	105,2
2	Дома 9-и этажные со всеми видами благоустройства, лифтом.	19,77	20,81	105,3
3	Благоустроенные дома без уборщиц и дворников	11,37	11,96	105,2
4	Дома с частичным благоустройством: централизованным отоплением, водоснабжением, газом, без горячей воды, с уборщицами и дворниками	13,71	14,43	105,2
5	Дома с частичным благоустройством и газовым отоплением	9,35	9,83	105,2
6	Дома неблагоустроенные с печным отоплением	8,09	8,51	105,2

## 9. Транспорт.

**Район.** За 2014 год пассажирские перевозки в районе осуществлялись силами ИП Громова А.В. на социальных пригородных муниципальных маршрутах (7 маршрутов – в зимний период, 8 маршрутов – в летний период). Заказные перевозки по договорам фрахтования на 4 пригородных маршрутах.

На территории района действует льготный проезд для отдельных категорий граждан по социальным проездным билетам на всех социальных маршрутах транспорта общего пользования.

За 2014 год уровень проезда был пересмотрен дважды:

- с 01.01.2014 установлен в размере 68,5% (2,30 руб. за один пассажиро-километр) от предельного тарифа (3,36 руб. за один пассажиро-километр);
- с 01.07.2014 установлен в размере 86,3% (2,90 руб. за один пассажиро-километр) от такого же предельного тарифа.

Стоимость провоза багажа – не более 10 руб.

Осуществляется льготный проезд учителей и учащихся сельских школ.

Организовано объявление остановок в автобусах пригородных маршрутов для удобства слабовидящих и слепых жителей.

По обращениям жителей посёлка Бавлены организован заезд автобусов межмуниципального маршрута регулярных перевозок № 531 «Юрьев-Польский – Александров» в посёлок Бавлены с 01.09.2014.

Для организации пассажирских перевозок на территории района проведена работа по установке автопавильонов согласно плана дорожных работ ГБУ «Владупрадор» на 2014 год.

На территории района установлены и функционируют 126 таксофонов универсальных услуг связи и 7 терминалов коллективного доступа к сети «Интернет».

**Город Кольчугино.** С 10.01.2014 года на территории города Кольчугино установлен тариф на перевозку пассажиров в размере 14 рублей за одну поездку.

На территории города Кольчугино в 2014 году введены месячные социальные проездные билеты, предоставляющие право на фиксированное количество поездок в месяц (30 шт.) на маршрутах регулярных перевозок в границах населенного пункта городским транспортом общего пользования, кроме такси.

Уровень оплаты гражданами стоимости месячных социальных проездных билетов установлен в размере 45 процентов от их полной стоимости. В настоящее время их стоимость составляет - 189 рублей. Реализация социальных проездных билетов на городские автобусные маршруты производится по договору с ФГУП Почта России через отделения почтовой связи с 25 по 5 число каждого месяца.

За 2014 год жалоб и претензий на работу пассажирского транспорта на территории города не поступало.

Также в 2014 году проведена работа с перевозчиком по объявлению автобусных остановок в общественном транспорте. В настоящее время перевозчиком организовано объявление остановок в автобусе (маршрут № 6).

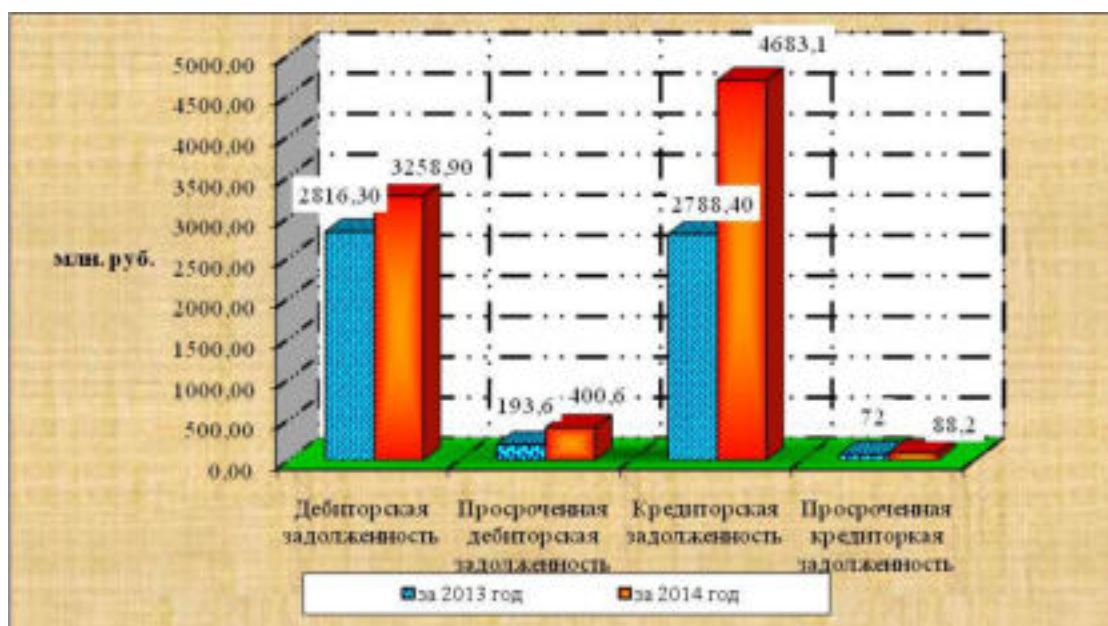
## **10. Финансы**

По основным видам экономической деятельности крупных и средних организаций района за январь – ноябрь 2014 года получен отрицательный сальдированный финансовый результат (прибыль минус убыток) в размере 228,6

млн. руб., 17 организаций получили прибыль в размере 552,3 млн. руб., 6 организаций имели убыток на сумму 780,9 млн. руб. Доля прибыльных организаций в целом по району составила 73,9% от их общего числа.

По состоянию на 1 декабря 2014 года дебиторская задолженность по предприятиям района составила 3258,9 млн. руб., в том числе просроченная 400,6 млн. руб. или 12,3% от всей задолженности.

На 1 декабря 2014 года кредиторская задолженность составила 4683,1 млн. руб., в том числе просроченная 88,2 млн. руб. или 1,9% из общего объема задолженности.



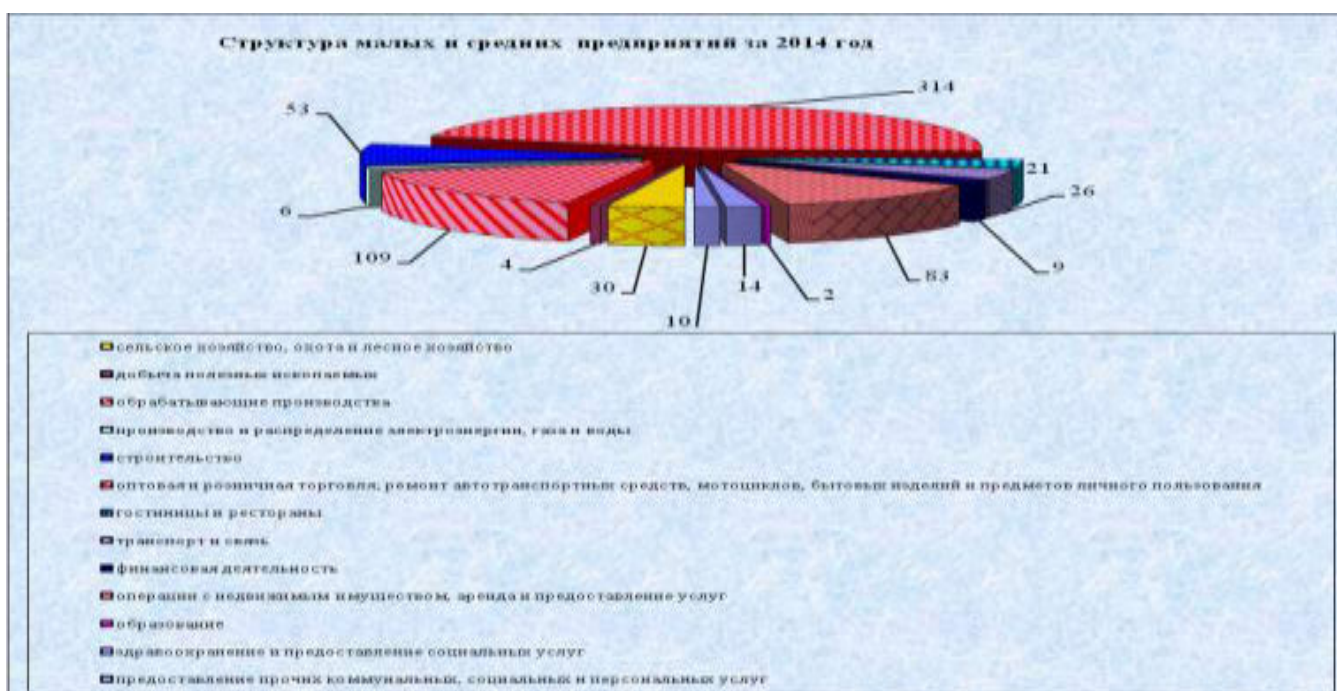
Превышение кредиторской задолженности над дебиторской задолженностью на 1 декабря 2014 года составило 1424,2 млн. руб.

## 11. Малый бизнес.

На территории района на 01.10.2014 года зарегистрировано 681 малых и средних предприятий, что на 3 больше по сравнению с аналогичным периодом 2013 года, в том числе по основным видам экономической деятельности:

- сельское хозяйство, охота и лесное хозяйство – 30
- добыча полезных ископаемых – 4
- производство и распределение электроэнергии, газа и воды – 6
- обрабатывающие производства – 109
- строительство – 53

- оптовая и розничная торговля; ремонт автотранспортных средств, мотоциклов, бытовых изделий и предметов личного пользования – 314
- гостиницы и рестораны – 21
- транспорт и связь – 26
- финансовая деятельность – 9
- образование – 2
- здравоохранение и предоставление социальных услуг – 14
- операции с недвижимым имуществом, аренда и предоставление услуг – 83
- предоставление прочих коммунальных, социальных и персональных услуг – 10.



В районе по состоянию на 01.10.2014 года зарегистрировано 1389 единиц индивидуальных предпринимателей, что на 42 единицы больше по сравнению с аналогичным периодом 2013 года, в том числе по основным видам экономической деятельности:

- обрабатывающие производства – 94
- строительство – 62
- оптовая и розничная торговля; ремонт автотранспортных средств, мотоциклов, бытовых изделий и предметов личного пользования – 714
- транспорт и связь – 236
- образование – 13
- финансовая деятельность – 15

- здравоохранение и предоставление социальных услуг –11
- производство и распределение электроэнергии, газа и воды – 2
- операции с недвижимым имуществом, аренда и предоставление услуг – 101
- предоставление прочих коммунальных, социальных и персональных услуг–102
- сельское хозяйство, охота и лесное хозяйство – 28
- гостиницы и рестораны - 11



В 2014 году наблюдается увеличение количества субъектов малого и среднего предпринимательства по сравнению с 2013 годом.

Муниципальной программой «Содействие развитию малого и среднего предпринимательства на территории Кольчугинского района на 2014-2016 годы», утверждённой постановлением администрации Кольчугинского района от 30.12.2013 № 1385 в 2014 году предусмотрена финансовая поддержка в виде грантов начинающим субъектам МСП, в том числе инновационной сферы (далее – Грант), осуществляющим деятельность на территории района менее одного года. Благодаря данному мероприятию начинающие субъекты МСП могут получить безвозмездную помощь на открытие собственного дела в размере не более 300 тысяч рублей.

Объём финансирования на 2014 год по данному мероприятию предусмотрен в сумме 345,32, в т.ч. 300,0 тыс. руб. - средства районного бюджета, 45,32 тыс. руб. – межбюджетный трансферт из городского бюджета. В целях привлечения средств

областного и федерального бюджетов на данное мероприятие в 3 квартале 2014 года администрацией района направлен определённый пакет документов для участия в конкурсе на оказание государственной поддержки малого и среднего предпринимательства по направлению «Поддержка начинающих субъектов малого и среднего предпринимательства – гранты начинающим субъектам малого и среднего предпринимательства, в т.ч. инновационной сферы» в ДРПТ. В соответствии с протоколом от 27.10.2014 № 1/2014 и постановлением Губернатора области от 21.11.2014 № 1184 «О распределении субсидий из областного бюджета бюджетам муниципальных образований на финансирование мероприятий, осуществляемых в рамках оказания государственной поддержки малого и среднего предпринимательства в 2014 году» району предоставлена субсидия из областного бюджета в размере 1 454,68 тыс. руб.

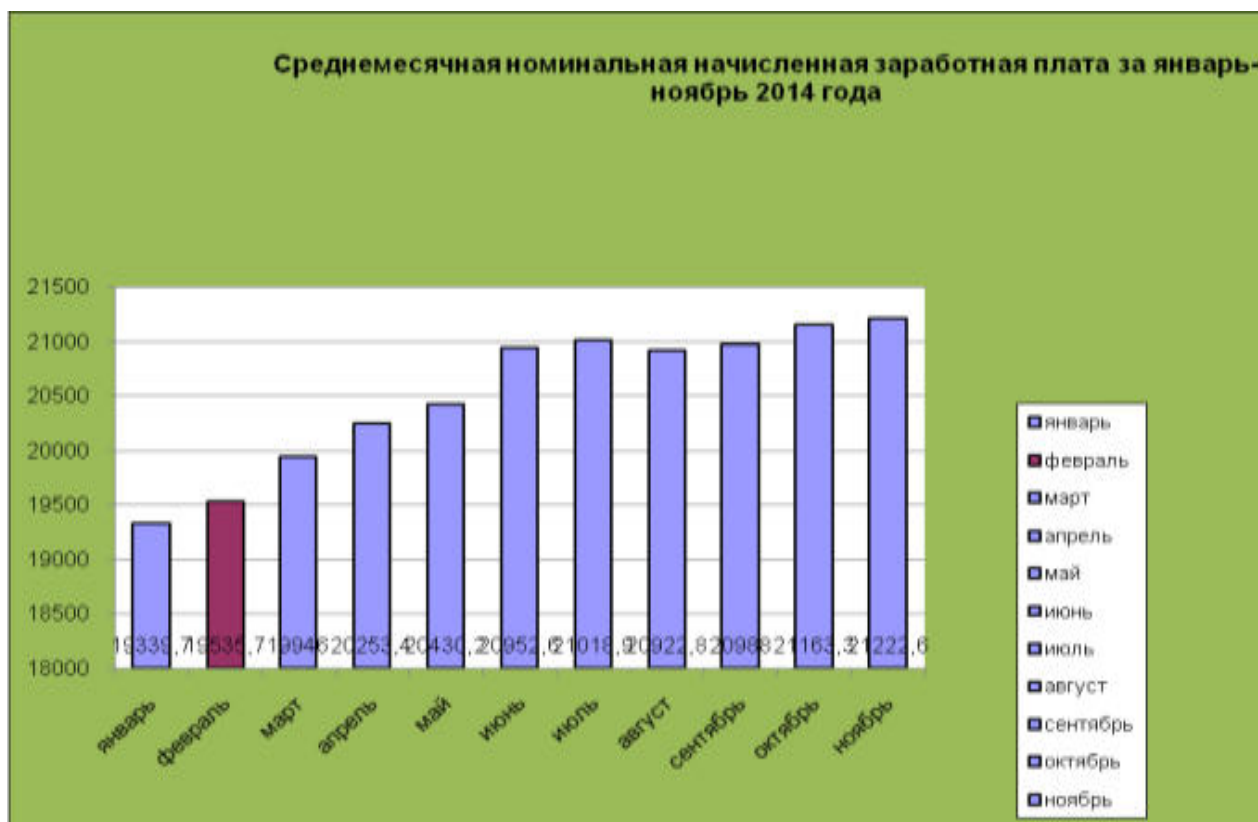
За отчётный период проведены 2 конкурса на оказание финансовой поддержки субъектам МСП. В конкурсах приняли участие 9 субъектов МСП, по результатам которых 6 субъектов получили Гранты в размере 300,0 тыс. руб. на общую сумму 1800,0 тыс. руб. Победителями конкурса стали субъекты МСП, осуществляющие такие виды деятельности как металлообработка, предоставление стоматологических услуг, услуг по декорированию и восстановлению пластиковых деталей автомобилей, бытовой техники и любых других поверхностей, услуги сервисного центра по ремонту электро - и бензоинструмента, услуги сервисного центра «Электромир» по ремонту бытовой техники, теле, видео, аудио – аппаратуры.

## **12. Уровень жизни населения**

За январь-ноябрь 2014 года среднесписочная численность работников по Кольчугинскому району составила 10291 человек. За рассматриваемый период в районе произошел спад численности работающих, к соответствующему периоду прошлого года на 3,4%.

Среднемесячная номинальная заработная плата работников организаций (без учета субъектов малого предпринимательства) по району за январь – ноябрь 2014 года составила 21222,6 руб., по сравнению с аналогичным периодом прошлого года заработная плата увеличилась на 5,0 %. Среднемесячная заработная плата в расчёте на одного работника превышает в 2,45 раза прожиточный минимум за 3 квартал

2014 года для трудоспособного населения, установленного постановлением Губернатора Владимирской области 23.10.2014 № 1095 «Об утверждении величины прожиточного минимума на территории Владимирской области за III квартал 2014 года».



Сохраняется существенная дифференциация в заработной плате между различными видами экономической деятельности. Наиболее высокая начисленная заработная плата в организациях за январь-ноябрь 2014 года: финансовая деятельность – 30834,2 руб., в соответствии с аналогичным периодом прошлого года заработная плата снизилась на 1,1%; государственного управления и обеспечения военной безопасности, обязательном социальном обеспечении выросла на 4,9% и составила 30559,3 рублей; в отрасли «производство и распределение электроэнергии, газа и воды» выросла на 8,9% и составила 22950 руб.; в отрасли «обрабатывающие производства» увеличилась на 3,7% и составила 22080,8 руб.; в «сельское хозяйство, охота и лесное хозяйство» выросла на 7,3% и составила 25086,2 руб.; в отрасли «транспорт и связь» увеличилась на 9,6% и составила 15906,7 руб.; в отрасли «образование» среднемесячная заработная плата увеличилась на 9,6% и составила 16615,3 руб.

Средний размер пенсии за 2014 год составил 11111,13 руб., численность пенсионеров 19331 человек.

По данным территориального органа государственной статистики по Владимирской области по состоянию на 01.01.2015 задолженности по заработной плате нет.

### **13. Рынок труда**

Численность безработных граждан, зарегистрированных на 1 января 2015 года в ГКУ ВО «Центре занятости населения города Кольчугино», снизилась на 18 человек по сравнению с началом 2014 года, и составила 287 человек, из них более половины – женщины (53,3 %).

Уровень регистрируемой безработицы не изменился по сравнению с началом 2014 года и составил 1,0 %, а коэффициент напряженности увеличился с 1,5 до 2,1.

С начала года за предоставлением государственных услуг в центр занятости населения обратилось 2577 граждан, из них по поводу трудоустройства – 1743 человека, что составило 98,8 % по сравнению с 2013 годом.

Из общего количества граждан, обратившихся в 2014 году в центр занятости, 47,9 % составили граждане, уволенные по причине текучести ( собственное желание, соглашение сторон, состояние здоровья и т.д.); 7,2 % - высвобожденные с предприятий; 20 % - граждане, стремящиеся возобновить трудовую деятельность после длительного перерыва; 2,0 % - освобождённые из учреждений, исполняющих наказание в виде лишения свободы; 1,5 % - уволенные с военной и государственной службы. Граждане, ранее не работавшие, ищущие работу впервые, составили 21,4 % от общего количества граждан, желающих найти работу.

На 01.01.2015 в составе безработных находятся 28 человек, имеющих категорию инвалида, 46 человек являются жителями сельской местности, 82 – родители, воспитывающие несовершеннолетних детей.

Из общего количества безработных 20,9 % составляют граждане в возрасте до 30 лет; 48,8 % - безработные в возрасте от 30 до 50 лет, остальные 30,3 % - граждане в возрасте свыше 50 лет.

По профессионально-квалификационному составу, 39,4 % безработных ранее занимали должности руководителей, служащих, специалистов; рабочие профессии имели – 60,6 %.

С начала года организации и предприятия предоставили сведения о потребности в работниках для замещения 2409 свободных рабочих мест.



Наибольшее количество вакансий поступило от организаций, по виду экономической деятельности относящихся к обрабатывающим производствам (37,5 %). Возросла потребность в работниках в образовании, здравоохранении, строительстве, в предоставлении различных услуг.

За истёкший период 864 человека при содействии центра занятости нашли работу.

В 2014 году было проведено 12 ярмарок вакансий рабочих мест. В проведении ярмарок приняли участие 18 организаций, и посетили 335 человек.

Временное трудоустройство состоялось у 211 несовершеннолетних граждан в возрасте от 14 до 18 лет в свободное от учёбы время.

В общественных работах принимали участие 120 человек.

На профессиональное обучение было направлено 89 безработных граждан; 5 женщин, находящихся в отпуске по уходу за ребёнком до достижения им возраста трёх лет.

Один инвалид, 12 граждан предпенсионного возраста, два многодетных родителя, два одиноких родителя и три выпускника профессионального учебного заведения в возрасте до 20 лет, ищущие работу впервые, приняли участие в программе, как испытывающие трудности в поиске работы.

По профессиональной ориентации и психологической поддержке получили услуги 983 человека. Услуги по социальной адаптации получили 64 человека.

Трёх выпускникам профессионального образования была оказана помощь во временном трудоустройстве.

По содействию самозанятости 24 гражданам, из числа безработных, были оказаны консультационные услуги.

Три человека, имеющие назначенные трудовые пенсии по старости и стремящиеся возобновить трудовую деятельность, были направлены на переобучение.

В соответствии с программой содействия занятости населения Владимирской области на 2012-2014 годы Кольчугинским центром занятости за 2014 год были выделены средства в размере 59,8 тыс. руб. безработному гражданину Мартынову В.В. на выполнение прочих строительных работ.

#### 14. Демографическая ситуация.

В отделе ЗАГС администрации Кольчугинского района за 2014 год зарегистрировано 624 акта гражданского состояния о рождении и 975 актов о смерти.

Смертность превысила рождаемость на 351 акт, т.е. в 1,6 раза (56,3 %).

За 2013 год, записей актов о рождении было 543, о смерти - 1023, смертность превышала рождаемость на 480 актов, т.е. в 1,9 раза (88,4 %).

Цифры показывают, что за 2014 год, по сравнению 2013 годом, рождаемость увеличилась на 81 акт, а количество смертей уменьшилось на 48 актов.

Количество детей, умерших до одного года, за 2014 год в отделе ЗАГС администрации Кольчугинского района зарегистрировано 1, мертворожденных – 3.

Эти же показатели за 2013 год составили: умерших детей до одного года - 3, мертворожденных – 3.



#### 15. Миграция населения.

За 2014 год на территории Кольчугинского района зарегистрировано по месту жительства 3860 человек Российской Федерации:

- по рождению – 592 человека,
- изменивших место жительства в пределах одного населенного пункта – 2352 человека,
- прибывших из другого субъекта РФ – 836 человек,
- прибывших на ПМЖ из-за границы – 80 человек.

Снято с регистрационного учета по месту жительства – 3893 человека, в том числе:

- по смерти – 802 человека,

- убывшие в другой субъект РФ – 630 человек.

Зарегистрировано граждан РФ по месту пребывания – 2142 человека.


Снято досрочно по месту пребывания – 138 человек.

Поставлено на миграционный учёт иностранных граждан по месту пребывания – 2596 человек, а снято с миграционного учёта иностранных граждан по месту пребывания – 1182 человека.

### 16. Бюджетная система района.

Доходная часть бюджета района за 2014 год исполнена на 92,8 %. При годовом плане поступления доходов в сумме 1098,31 млн. рублей в бюджет района фактически за 2014 год поступило 1019,67 млн. рублей.

План по налоговым и неналоговым доходам исполнен на 97,7 % и составил 422,69 млн. рублей, при годовом плане 432,84 млн. рублей, по доходам от безвозмездных поступлений на 89,7% и составил 596,98 млн. рублей, при годовом плане 665,47 млн. рублей.



Основными доходными источниками бюджета района являются:

- налог на доходы физических лиц – 23,6% к общей сумме доходов;
- единый налог на вмененный доход для отдельных видов деятельности – 4,1%;
- налог на имущество – 5,4%;
- земельный налог – 6,9%.

Доля собственных доходов в расходах консолидированного бюджета района составила 66,1 %.

Расходы районного бюджета за 2014 год исполнены в сумме 1051,54 млн. рублей или 93,06 %. При годовом утверждении расходов в сумме 1129,98 млн. рублей.

В отчетном периоде сохранилась социальная направленность бюджета. Расходы на образование – составили 508,91 млн. руб., на социальную политику направлено 65,58 млн. руб., на физическую культуру и спорт 8,42 млн. руб. В полном объеме выполнены обязательства по выплате заработной платы работникам учреждений бюджетной сферы, оплате питания в школах и детских дошкольных учреждениях, социальных выплат населению и оплате коммунальных услуг бюджетных учреждений.

**Исполнение расходной части бюджета района  
в разрезе отраслей за 2014 год.**

млн. руб.

Раздел	Наименование	План на 2015 год	Исполнено на 01.01.2015	% исполнения к годовому плану
0100	Общегосударственные вопросы	110,27	63,71	57,8
0200	Национальная оборона	0,77	0,50	64,9
0300	Национальная безопасность и правоохранительная деятельность	7,32	5,19	70,9
0400	Национальная экономика	143,00	53,92	37,7
0500	Жилищно-коммунальное хозяйство	138,95	43,22	31,1
0600	Охрана окружающей среды	0,40	0,39	97,5
0700	Образование	802,04	508,91	63,5
0800	Культура, кинематография и средства массовой информации	68,31	49,75	72,8
1000	Социальная политика	83,56	65,58	78,5
1100	Физическая культура и спорт	17,89	8,42	47,1
1200	Средства массовой информации	1,90	0,90	47,4
1300	Обслуживание государственного и муниципального долга	3,89	0,20	5,14
1400	Межбюджетные трансферты	0,13	-	0

Бюджетная обеспеченность на 1 жителя района за 2014 год составила 18715,72 руб., за аналогичный период прошлого года составляла 16 018,08 руб. Как видно из показателей бюджетная обеспеченность увеличилась на 16,8%.

## 17. Образование

Деятельность системы образования в 2014 году осуществляется в соответствии с:

- муниципальной программой «Развитие образования на 2014-2016 годы», утверждённой постановлением администрации Кольчугинского района от 30.12.2014 № 1394;

- планом мероприятий («дорожной картой») «Изменения в системе образования Кольчугинского района, направленные на повышение эффективности образования», утверждённым постановлением администрации Кольчугинского района от 18.09.2014 № 1099, и другие нормативными документами.

### Дошкольное образование.

По состоянию на 01.01.2015 сфера дошкольного образования района представлена 18 муниципальными дошкольными образовательными учреждениями и 4 дошкольными группами в Павловской, Новобусинской, Большевицкой школах. С учётом дошкольных групп в сельских школах количество детей, получающих дошкольное образование на 01.01.2015 составляет 2981 человек.

В ДОУ района по состоянию на 01.01.2015 трудятся 287 педагогических работника. Средняя заработная плата составила 19686,64 руб., что составляет 97,8% от планового показателя.

В августе 2014 года введены 2 дошкольные группы на 40 мест после реконструкции бассейна ДОУ № 1 и группа на 20 мест после капитального ремонта высвободившегося помещения второго здания ДОУ № 1. В конце 2014 года завершён капитальный ремонт бывшего здания средней школы № 7, переданного дошкольному образовательному учреждению № 4. В результате этого здесь создано дополнительно 60 мест.

Плата за присмотр и уход составляет 108 руб. в день.

### Общее образование.

Основной задачей общего образования является обеспечение доступного и качественного образования граждан.

Муниципальная система образования представлена 15 общеобразовательными учреждениями (7 средних, 8 основных школ).

По состоянию на 01.01.2015 в школах района обучается 4784 учащихся.

В старших классах средних школ реализуются основные направления профильного обучения (естественно – научное, социально-экономическое, гуманитарное, технологическое).

Профильным обучением охвачено 72% учащихся 10-11 классов (2013-62%).

В рамках профильной подготовки организовано сетевое взаимодействие школ района с Кольчугинским политехническим колледжем (10 школ, 127 учащихся по состоянию на 01.12.2014). Учащиеся проходят обучение на элективных курсах на базе «Кольчугинского политехнического колледжа по направлениям «автомеханик», «повар», «кондитер», «программист».

В 2014 году Кольчугинский район занял первое место в рейтинге муниципалитетов Владимирской области по среднему баллу (60,67 б.).

#### Дополнительное образование детей.

Основной задачей в сфере дополнительного образования является создание условий для устойчивого развития системы воспитания и дополнительного образования детей, обеспечение её современного качества, доступности и эффективности.

В трёх учреждениях дополнительного образования детей ( Центр внешкольной работы, Детско-юношеская спортивная школа, Станция юных туристов) в 2014 году получили дополнительные образовательные услуги 2714 детей. Это составило 56,8% от общего числа учащихся.

87% кружков в УДОД работали на бесплатной основе.

Охват учащихся дополнительным образованием в общеобразовательных школах составил –4431 человек, 93% от контингента.

#### Выявление, поддержка и сопровождение талантливых детей.

В 2014 г. было проведено около 96 районных конкурсов, соревнований интеллектуальной, творческой, патриотической, культурной, спортивно-

оздоровительной направленности. В них приняли участие около 8729 человек (100%).

#### Сохранение и укрепление здоровья школьников.

Проведен ежегодный мониторинг состояния здоровья детей и условий, влияющих на здоровье учащихся.

Совместно с детской поликлиникой организовано проведение профосмотра детей (на основании совместных приказов с ЦРБ).

Охват полноценным горячим питанием в общеобразовательных школах составил 83,6% от контингента.

Охват горячим питанием учащихся 1-4 классов на областную и муниципальную субсидии составил 100% (без учёта детей, обучающихся на дому). Среди учащихся 5-9 классов питается 71,6%. В старшем звене – 81%.

При ДЮСШ работали межшкольные специальные медицинские группы. В них занимается 197 человек, что составило 98% от числа учащихся городских школ, отнесенных по состоянию здоровья к спецмедгруппам. Группы сформированы по возрасту и заболеваниям. Остальным школьникам данной категории были созданы условия для занятий физической культурой на базе школ. Благодаря сотрудничеству ДЮСШ с городскими общеобразовательными школами все учащиеся 2-х классов обучаются плаванию.

#### Отдых детей и подростков.

В летний период в районе функционировали:

- 1 загородный оздоровительный лагерь «Дубки» с охватом 317 человек при плане – 200 человек;
- 17 лагерей дневного пребывания с охватом 1005 детей при плане – 1000;
- 1 палаточный лагерь – 30 воспитанников Станции юных туристов, как и запланировано.

Кроме этого кольчугинские школьники в летние каникулы отдыхали в профильных отрядах загородных лагерей Владимирской области «Искатель», «Данко», «Лидер», «Витязь». В Анапе соревновались шахматисты Центра внешкольной работы. 11 учащихся Бавленской средней школы отдохнули в детском оздоровительном лагере «Жемчужина» г. Евпатория. Более 200 детей побывали в

санаторно-оздоровительных лагерях Владимирской, Ивановской областей, Краснодарского края.

В оздоровительных организациях всех видов за счёт областного и районного бюджетов отдохнули 538 детей данных категорий, в том числе:

- 100 детей-сирот и детей, оставшихся без попечения родителей;
- 100 детей из малообеспеченных, многодетных семей;
- 9 детей по линии социальной защиты были направлены на отдых в Словению;
- 58 детей – в санаториях по направлению детской поликлиники.

#### Опека и попечительство.

На учёте в управлении образования состоят 103 опекаемых ребенка, в том числе 85 детей, имеющих статус детей-сирот и детей, оставшихся без попечения родителей. Приоритетной формой устройства детей-сирот и детей, оставшихся без попечения родителей, на территории Кольчугинского района остаётся приёмная семья. На начало нового учебного года на учёте в органах опеки и попечительства состоит 38 приёмных семей, где проживает 66 приёмных детей. За 2014 год зарегистрирован случай усыновления детей гражданами РФ.

Особое внимание уделяется оздоровлению детей-сирот и детей, оставшихся без попечения родителей. В 2014 году отдохнуло и оздоровилось 120 детей данной категории.

В течение 2014 года отдел опеки и попечительства принял участие в 140 судебных заседаниях.

Глава администрации района

Е.А. Карпов



## Оглавление

Общая оценка социально-экономической ситуации в Кольчугинском районе (далее – район).....	1
Общая экономическая ситуация.....	2
Промышленность.....	3
Развитие агропромышленного комплекса.....	13
Развитие строительного комплекса.....	14
Потребительский рынок.....	14
Внешнеторговый оборот.....	16
Инвестиционная деятельность.....	18
Цены.....	19
Транспорт.....	24
Финансы.....	25
Малый бизнес.....	26
Уровень жизни населения.....	29
Рынок труда.....	30
Демографическая ситуация.....	33
Миграция населения.....	33
Бюджетная система Кольчугинского района.....	34
Образование.....	36