

Итоги социально-экономического развития Кольчугинского района за 1 квартал 2018 года

Основные показатели социально-экономического развития Кольчугинского района

Показатель	Ед. измерения	Январь- март 2018 г.	в % к январю – марту 2017 г.
Объём отгруженных товаров собственного производства, выполненных работ и услуг собственными силами по видам экономической деятельности, всего: - обрабатывающие производства; - производство и распределение электроэнергии, газа и воды.	млн. руб.	3647,4 3425,3 222,1	86,1 85,8 90,5
Объём работ, выполненных по виду деятельности «строительство».	тыс. руб.	н.д.	н.д.
Ввод в действие жилья, всего в т.ч.: - индивидуальными застройщиками.	кв. м.	9552 9552	187,4 187,4
Перевозки грузов, выполненные на коммерческой основе автотранспортными организациями и предпринимателями (физическими лицами).	тыс. тн.	н.д.	53,7
Перевозки пассажиров автобусным транспортом общего пользования.	тыс. чел.	н.д.	н.д.
Производство продуктов животноводства в сельхоз организациях: - мясо (скот и птица на убой в живом весе); - молоко.	тн.	913,0 487,1	89,4 83,0
Оборот розничной торговли во всех каналах реализации.	млн. руб.	1504,0	103,5
Среднемесячная заработная плата в расчете на одного работника по району (январь-февраль 2018 г.)	руб.	27287,5	110,3
Задолженность по заработной плате (на 01.04.2018)	тыс. руб.	0	0
Уровень зарегистрированной безработицы.	%	0,7	63,6
Количество безработных по Кольчугинскому району (на 01.04.2018).	чел.	191	63,7
Исполнение бюджета по доходам.	млн. руб.	258,48	17,6
Исполнение бюджета по расходам.	млн. руб.	238,68	14
Норматив расходов на аппарат управления: всего по району по администрации района.	%	4,8 3,44	Утверждено 7,20 4,53
Стоимость минимального набора продуктов питания для трудоспособного населения по Кольчугинскому району на 31.03.2018 (по сельским поселениям, в сравнении с 31.03.2017).	руб.	4440,95	105,3

1. Общая оценка социально-экономической ситуации в Кольчугинском районе (далее – район).

Социально – экономическое развитие в Кольчугинском районе за 1 квартал 2018 года можно оценить, как с положительной стороны, так и с отрицательной.

С положительной стороны наблюдается отсутствие задолженности по заработной плате, а с отрицательной стороны – снижение оборота платных услуг населению, снижение производства молока и мяса в сельскохозяйственных предприятиях, уменьшение объёма отгруженных товаров.

За отчётный период отгружено товаров собственного производства, выполнено работ и услуг собственными силами по всем хозяйственным видам экономической деятельности в сумме 3647,4 млн. руб., что на 13,9% меньше соответствующего периода прошлого года в фактических ценах.

За январь-февраль 2018 года организациями района получен положительный сальдированный финансовый результат (прибыль минус убыток) в сумме 33,3 млн. руб.

Оборот розничной торговли во всех каналах реализации за январь – март 2018 года составил 1504,0 млн. руб. или 103,5% к соответствующему периоду 2017 года, из общего объёма розничный товарооборот по крупным и средним предприятиям составил 715,7 млн. руб. (47,6% от общего объёма).

За 1 квартал 2018 года, консолидированный бюджет района исполнен по доходам в сумме 258,48 млн. руб., что составляет 17,6% от годового уточнённого плана. Фактически осуществлено расходов на сумму 238,68 млн. руб. или 14% к годовому плану.

Оказано платных услуг населению за январь-март 2018 года по крупным и средним предприятиям на сумму 255 млн. руб., что на 7,7% меньше, чем за январь-март 2017 года.

Уровень безработицы на 1 апреля 2018 года составил 0,7% к трудоспособному населению, или 63,6% к аналогичному периоду прошлого года.

Среднемесячная заработная плата в расчёте на одного работника по району за январь-февраль 2018 года выросла к аналогичному периоду прошлого года на 10,3% и составила 27287,5 рубля.

Просроченная задолженность по заработной плате, по сведения Росстата, на 1 апреля 2018 года отсутствует.

2. Промышленность.

За 1 квартал 2018 года отгружено товаров собственного производства, выполнено работ и оказано услуг собственными силами по всем хозяйственным видам экономической деятельности в сумме 3647,4 млн. руб., или 86,1% к соответствующему периоду прошлого года в действующих ценах.

Основной отраслью промышленности района остается «Обрабатывающие производства», обеспечивающие более 94% общего объёма продукции, реализованной промышленными предприятиями.

Предприятиями "обрабатывающих производств" отгружено товаров собственного производства, выполнено работ и услуг собственными силами на 3425,3 млн. руб., или 85,8% к аналогичному периоду прошлого года.

По сравнению с соответствующим периодом прошлого года отмечен рост производства важнейших видов промышленной продукции:

Акционерное общество «Электрокабель» Кольчугинский завод» - кабели управляющие, контрольные, сигнальные; кабели и провода термоэлектрические на 39,1%;

АО «Бавленский электромеханический завод»- генераторы переменного тока на 153,8%;

ЗАО «Интерсильверлайн»- столовые приборы на 36,3%;

Спад производства, в действующих ценах, важнейших видов промышленной продукции допустили:

ЗАО «Интерсильверлайн»- сувениры на 46,8%, посуда на 56,1%;

АО «Бавленский электромеханический завод» - трубы напорные для холодного водоснабжения на 87,6%, крановые электродвигатели на 41,5%;

Акционерное общество «Электрокабель» Кольчугинский завод» - кабель, провода и шнуры связи на 48,3%, кабели силовые для нестационарной прокладки на 11%; кабели силовые для стационарной прокладки на напряжение 1 кВ и выше на 13,4%; кабель силовой для стационарной прокладки на напряжение до 1 кВ на 19%; провода и шнуры силовые на 44,5%; кабель и провода монтажные, бортовые, судовые для геофизических работ, оптические и радиочастотные волноводы на 20,7%;

ООО «Строительные инновации»: фибролитовые плиты на 28,1%;

Индекс промышленного производства по виду деятельности "Производство и распределение электроэнергии, газа и воды" за 1 квартал 2018 года составил 90,5% или 222,1 млн. рублей.

Предприятием **Акционерное общество «Электрокабель» Кольчугинский завод»** (далее – АО «ЭКЗ») за 1 квартал 2018 года реализованы следующие инвестиционные проекты:

1) Увеличение производственных мощностей по выпуску огнестойких кабелей (индекс «HF», «FRHF»): завершены работы по модернизации линий TEL-62, SPE-60R, завершаются работы по модернизации линий Troester, RAL-50, RAL-60, в мае ожидается поставка тандемной экструзионной линии для наложения оболочек на кабели в цех №3;

2) Развитие производства судовых кабелей: в начале мая ожидается поставка линии непрерывной вулканизации для наложения резиновой изоляции и оболочки в цехе №2;

3) Расширение мощностей по производству кабелей управления и контрольных кабелей: по заключённым договорам ожидается поставка в 4-м квартале 2018 года линий скрутки элементарных жил, линии общей скрутки изолированных жил, оплёточных машин для цеха №4;

4) Модернизация фильерного производства – произведена поставка и монтаж оборудования для изготовления и контроля волок, ведутся пусконаладочные работы.

В течение 1 квартала 2018 года АО «ЭКЗ» в составе ООО Холдинга «Кабельный Альянс» приняло участие в следующих специализированных выставках:

1. «Савех 2018», Москва

Кроме того, АО «ЭКЗ» приняло участие в региональных выставках:

- в фестивале «50+».

ЗАО «Интерсильверлайн» за 1 квартал 2018 года новые мощности не вводились.

Предприятием было выпущено 11 видов новых изделий:

2 вида – посуды;

7 видов – столовые приборы;

2 вида – сувениры.

ЗАО «Интерсильверлайн» принял участие в специализированных выставках:

- февраль – Санкт-Петербург.

ООО «Новые металлургические технологии» за 1 квартал 2018 года новые мощности не вводились.

Предприятием освоен выпуск 14-ти новых типоразмеров медной шины, что существенно расширило ассортимент и позволило комплектовать комплексные заявки для потребителей.

ООО «НМТ» разработал инвестиционный проект и реализовал его при поддержке государственного банка – Акционерного общества «Российский Банк поддержки малого и среднего предпринимательства» (АО «МСП Банк») в результате чего удалось достичь роста экономических показателей в 2017 году. В течении 2017 года и 1 квартала 2018 года ООО «НМТ» успешно выполняет задачи сформированные в инвестиционном проекте.


Объем отгруженной готовой продукции увеличился на 28%.

3. Развитие агропромышленного комплекса.

За 1 квартал 2018 года сельскохозяйственными предприятиями района произведено скота и птицы на убой в живом весе 913,0 тонн или 89,4% к уровню прошлого года.



Валовой надой молока составил 487,1 тонн, или 83,0% к уровню прошлого года. Надой на одну фуражную корову составил 994 кг или 115,9% к уровню прошлого года.



Поголовье крупного рогатого скота на 1 апреля 2018 года составило 9368 голов (98,6% к уровню прошлого года), в том числе поголовье коров составляет 489 голов (70,3% к уровню прошлого года).

За 1 квартал 2018 года из областного и федерального бюджетов получены субсидии на возмещение части затрат по уплаченным процентам за полученные кредиты в сумме 5327,3 тыс. руб., из них: ООО «АПК «Воронежский» - 3320,4 тыс. руб., ООО «Павловское» - 676,9 тыс. руб., ООО «Рабочий» - 1263,7 тыс. руб., КФХ Новрузов А. А. – 43,6 тыс. руб., КФХ Палилов А.В. – 5,1 тыс. руб., КФХ Сороченков С.А. – 17,6 тыс. руб.

4. Развитие строительного комплекса.

За 1 квартал 2018 года по району введено в эксплуатацию 9552 кв.м. жилья, что составляет 187,5% от площади введённого жилья в 1 квартале 2017 года. На территории города введено 6046 кв.м. жилья (22,9% больше, чем за аналогичный период прошлого года).

Из них 2842 кв. м. или 29,8% - жильё экономкласса и 8745 кв. м. или 91,6% - объём индивидуального жилищного строительства.

За отчетный период на территории Кольчугинского района было выдано 66 разрешений на строительство и реконструкцию жилых домов, что на 117,9% больше, чем за 1 квартал 2017 года. Из них 35 разрешений выданы на территории города Кольчугино.

На территории города Кольчугино в настоящее время ведётся строительство 5-ти этажного 34-квартирного кирпичный жилого дома с офисным помещением в цокольном этаже по адресу: г. Кольчугино, ул. III Интернационала, д. 10 (плановая дата ввода – май 2022 год).

5. Потребительский рынок.

Торговля

В Кольчугинском районе сформирована достаточно развитая инфраструктура потребительского рынка, которая характеризуется стабильностью, обеспечивает территориальную доступность и бесперебойное снабжение населения продовольствием, товарами и услугами первой необходимости.

По состоянию на 01.04.2018 общее количество объектов потребительского рынка в районе составляет 654 единицы, в том числе:

- 343 магазина;
- 13 торговых центров;

- 61 объект общественного питания;
- 76 нестационарных торговых объектов;
- 13 автозаправочных станций;
- 148 объектов в сфере бытовых услуг.

В сельских поселениях преобладает смешанный ассортимент товаров.

На территории района работают 6 федеральных, 3 региональных и 8 местных розничных сетей. Доля сетевых магазинов в общем количестве магазинов составляет 11,4%.

На территории Кольчугинского района осуществляют деятельность следующие торговые сети:

Федеральные сети: «Пятёрочка» - 9, «Магнит» - 7, «Магнит косметик» - 2, «Дикси» - 5, «Верный» - 2, «Бристоль» - 10, «Красное&Белое» - 2, «Fix Price» - 2.

Региональные сети: «Птицевод» - 5, «Дом мяса» - 4, Юрьеvecкая бурёнка – 3. «Владкоопсоюз», Юрьев-Польское райпо – только в сельских поселениях.

Местные сети: «Купец», «Колос», «Гранат», «Русская охота», «Феникс», «Алмаз», ИП Денисенков А.Ю., ИП Кузнецов И.Е.

ООО «София», ООО «ВладФуд», ООО «Диана», ИП Беякова Е.М., ИП Осокин С.Г. – только в сельских поселениях.

На территории района функционирует 21 торговый объект социальной направленности (торговые точки «Колос», магазины «Пятёрочка», магазины «Магнит», магазины «Верный»), в которых предоставляют различные скидки социально незащищённым слоям населения.

В рамках проводимой акции «Покупай Владимирское! – Покупай Российское!» проводится работа с руководителями предприятий торговли по оформлению витрин магазинов специальными рекламными листовками, а так же ценниками на эту продукцию.

На территории района работают 2 ярмарки, на которых оборудовано 92 торговых места.

Регулярно проводятся ярмарки товаров народного потребления. За 1 квартал организовано и проведено 3 ярмарки.

Общественное питание

На территории района достаточно развит сегмент по оказанию услуг общественного питания населению.

Вся сеть предприятий делится на открытую сеть (общедоступную) и закрытую сеть. К первой категории относятся рестораны, кафе, бары, закусочные и другие. Вторая категория включает в себя школьные столовые и объекты общественного питания на предприятиях.

Наибольшее количество объектов общественного питания общедоступной сети находится на территории города.

По состоянию на 01.04.2018 на территории района осуществляют деятельность 61 объект общественного питания на 2962 посадочных мест, в том числе:

- 44 объекта общественного питания общедоступной (открытой) сети на 1723 посадочных места, в том числе 6 ресторанов, 25 кафе, 1 бар, 8 закусочных, 1 кулинария, 2 буфета, 1 столовая.

17 объектов закрытой сети на 1239 посадочных мест, в том числе 14 школьных столовых (1239 посадочных мест), 2 объекта общественного питания при промышленных предприятиях (90 посадочных мест).

В 1 квартале 2018 года открылась первая на территории района «Кулинария», так же открылся первый в районе бар.

В сельских поселениях с небольшой численностью населения осуществляют деятельность предприятия общественного питания только закрытой сети (школьные столовые).

На территории сельских поселений осуществляется развозная торговля продуктами питания и товарами первой необходимости в 44 сельских населённых пунктах. (ООО «Копторг», ИП Зуянов И.В.).

Оборот розничной торговли во всех каналах реализации за январь-март 2018 года составил 1504,0 млн. руб., индекс физического объёма к соответствующему периоду прошлого года 103,5%.

Оборот общественного питания по крупным и средним предприятиям района за январь-март 2018 года составил 5,1 млн. руб., что на 4,1% больше к аналогичному периоду прошлого года в фактических ценах.

Из общего объёма, розничный товарооборот по крупным и средним предприятиям за январь-март 2018 года составил 715,7 млн. руб., что на 15,7% больше к аналогичному периоду прошлого года в фактических ценах.

Бытовые услуги

Рынок услуг, в том числе бытовых, является неотъемлемой частью потребительского рынка, что способствует развитию предпринимательской активности, увеличению количества рабочих мест и занятости населения, способствует удовлетворению потребностей населения в разнообразных видах услуг.

Сфера бытового обслуживания в районе представлена 148 объектами.

Основное количество объектов бытового обслуживания сконцентрировано в городе.

Основные виды услуг: парикмахерские и косметические услуги, техническое обслуживание и ремонт транспортных средств машин и оборудования, ремонт и пошив швейных изделий.

Виды услуг в сельских поселениях: парикмахерские услуги, услуги бани.

За 1 квартал 2018 года открылся 1 новый объект бытового обслуживания на 3 рабочих места.

Оказано платных услуг населению за январь-март 2018 года по крупным и средним предприятиям на сумму 255 млн. руб., что на 7,7% меньше, чем за январь-март 2017 года.

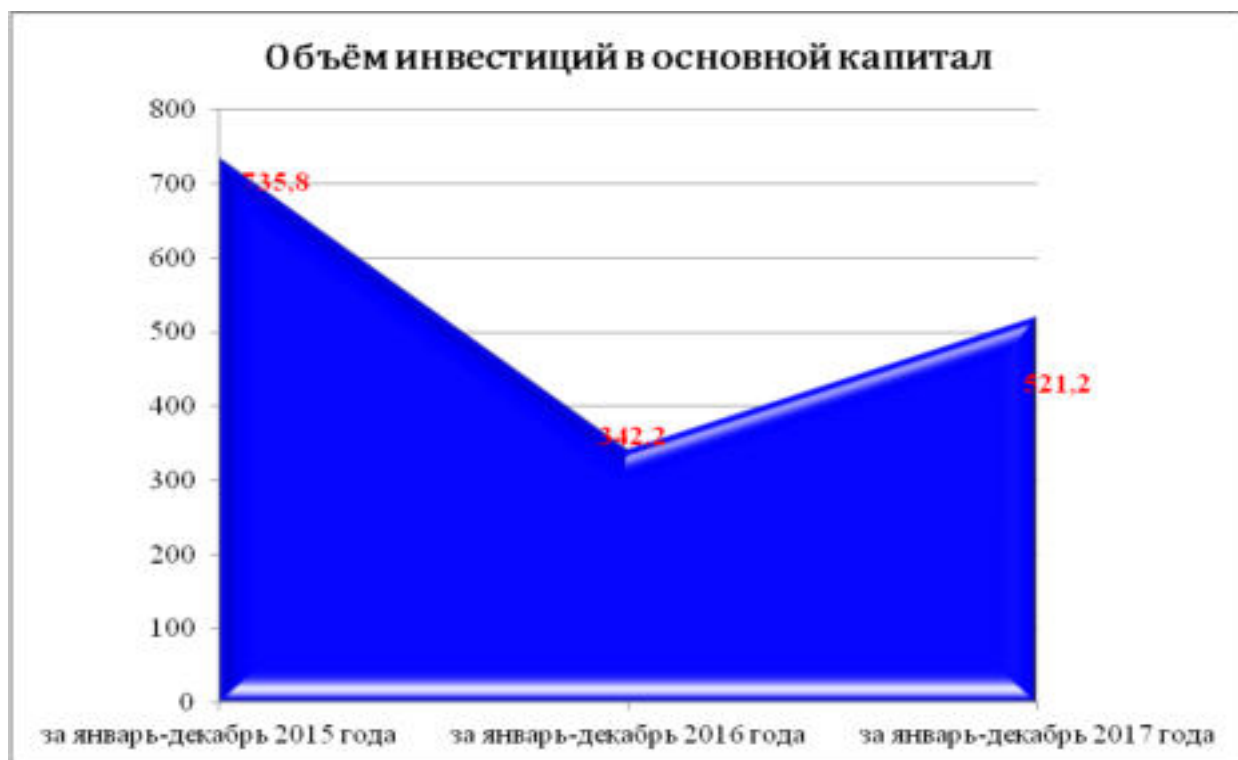
В структуре платных услуг наибольшая доля приходится на жилищно-коммунальные услуги – 225,5 млн. руб. или 92,5%; услуги системы образования – 17,3 млн. руб. или 88,7%, медицинские услуги – 5,3 млн. руб. или 72,9%; сравнительно малая доля других услуг.

7. Инвестиционная деятельность.

Объём инвестиций в основной капитал за январь-декабрь 2017 года составил 521,2 млн. руб., что составляет 152,3% от уровня прошлого года.

Инвестиции в основной капитал по источникам финансирования распределяются следующим образом:

- собственные средства 229,7 млн. руб. или 44,1% от общего объема инвестиций;
- привлеченные средства 291,5 млн. руб. или 55,9% от общего объема инвестиций.



В 2017 году администрация района првела большую работу по улучшению инвестиционного климата. Постановлением администрации Кольчугинского района от 27.07.2017 № 850 утверждён состав Совета и Положение по улучшению инвестиционного климата на территории Кольчугинского района, постановлением администрации Кольчугинского района от 27.07.2017 № 851 утверждён Порядок сопровождения инвестиционных проектов, планируемых к реализации и реализуемых на территории Кольчугинского района. Сформирован и размещён на официальном сайте администрации Кольчугинского района в разделе «Инвестиции» инвестиционный паспорт Кольчугинского района.

В течение года проведена инвентаризация существующих площадок, пригодных для размещения инвестиционных объектов на территории Кольчугинского района и количество площадок увеличилось на 15 ед.

На конец 2017 года в районе имеются 11 промышленных площадок и 20 свободных земельных участков, в том числе: в городе – 9 площадок, 10 земельных участков.

По каждой площадке составлены паспорта, которые размещены на официальном сайте администрации Кольчугинского района в разделе «Инвестиции».

8. Цены.

Анализ динамики розничных цен показал, что за 1 квартал 2018 года стоимость минимального набора продуктов питания для трудоспособного населения по Кольчугинскому району увеличились на 222,72 руб. или на 5,3% по сравнению с 1 кварталом 2017 года, на 31.03.2018 его стоимость составила 4440,95 руб.



В первом квартале 2018 года на территории Кольчугинского района роста тарифов на жилищно-коммунальные услуги (ЖКУ) не произошло.

п/п	Наименование ресурсоснабжающей организации	Наименование поселения	Холодная вода		Водоотведение	
			Стоимость 1 м3, в руб. с НДС с 01.01.2018	Индекс роста тарифа в % к декабрю 2017 года	Стоимость 1 м3, в руб. с НДС с 01.01.2018	Индекс роста тарифа в % к декабрю 2017 года
1.	МУП «Водоканал»	Бавленское сельское поселение	38,49	100	53,93	100
2.	МУП «Коммунальни-к»	г. Кольчугино	59,78	100	40,37	100
		Есиплевское сельское поселение	59,78	100	40,37	100
		Ильинское сельское поселение	59,78	100	40,37	100
		Сельское поселение «Раздольевское»	59,78	100	40,37	100
		Флорищинское сельское поселение	59,78	100	40,37	100

п/п	Наименование ресурсоснабжающей организации	Наименование поселения	Тепловая энергия для отопления	
			Тариф (руб. за 1 Гкал) . с НДС, с	Индекс роста тарифа в % к

			01.01.2018	декабрю 2017 года
1.	МУП «Водоканал»	Бавленское сельское поселение	2391,94	100
2.	ООО «Технология комфорта»	Ильинское сельское поселение	2108,05	100
		Бавленское сельское поселение	2108,05	100
		Сельское поселение Раздольевское	2108,05	100
		Флорищинское сельское поселение	2108,05	100
		город Кольчугино	2108,05	100
3.	Акционерное общество «Электрокабель «Кольчугинский завод»	город Кольчугино	1926,20	100
4.	ЗАО «Стинк-М»	город Кольчугино	2384,35	100
5.	ЗАО «КольчугКоммунЭнерго»	п. Белая Речка	2108,05	100

№ п/п	Наименование ресурсоснабжающей организации	Наименование поселения	Горячее водоснабжение с неизолированными стояками и полотенцесушителями		Горячее водоснабжение с неизолированными стояками и отсутствием полотенцесушителей	
			Тариф (руб. за 1 Гкал) с НДС, с 01.01.2018	Индекс роста тарифа в % к декабрю 2017 года	Тариф (руб. за 1 Гкал) с НДС, с 01.01.2018	Индекс роста тарифа в % к декабрю 2017 года
1.	МУП «Водоканал» (закрытая система, наружные сети)	Бавленское сельское поселение	199,95	100	187,99	100
			137,02	100	126,48	100
2.	ООО «Технология комфорта»	Ильинское сельское	174,28	100	163,74	100

	(открытая система, двухкомпонентный тариф)	поселение				
		Сельское поселение Раздольевское	174,28	100	163,74	100
		Флорицинское сельское поселение	174,28	100	163,74	100
		город Кольчугино	174,28	100	163,74	100
3.	Акционерное общество «Электрокабель» Кольчугинский завод»	город Кольчугино	-	-	127,68	100
4.	ЗАО «Стинк-М»	город Кольчугино	214,76	100	-	-
5.	ЗАО «КольчугКоммуналЭнерго» (открытая система, наружные сети)	п. Белая Речка	202,07	100	191,53	100

Ежемесячно, отделом экономического развития, тарифной политики и предпринимательства администрации района осуществляется мониторинг платежей граждан за коммунальные услуги по сравнению в установленном предельным максимальным уровнем платы граждан за коммунальные услуги.

За 1 квартал 2018 года изменений в платежах граждан за коммунальные услуги не установлено, превышение предельного индекса, установленного Постановлением администрации Владимирской области от 30.04.2014 № 441 «Об утверждении предельных (максимальных) индексов изменения размера вносимой гражданами платы за коммунальные услуги» не выявлено.

п/п	Наименование поселения	Предельные максимальные индексы изменения размера платы граждан за коммунальные услуги, %	
		с 01.01.2018	
		Максимальный показатель по поселению	Фактически сложившийся
1.	Бавленское сельское поселение	100%	100%
2.	Есиплевское сельское поселение	100%	100%

3.	Ильинское сельское поселение	100%	100%
4.	Сельское поселение Раздольевское	100%	100%
5.	Флорищинское сельское поселение	100%	100%
6.	Город Кольчугино	100%	100%

С 01.01.2018 изменен размер платы граждан за наем муниципальных жилых помещений. Размер платы установлен в соответствии с видом благоустройства в поселениях Кольчугинского района:

Бавленское сельское поселение, Ильинское сельское поселение, сельское поселение Раздольевское

Вид благоустройства жилых помещений	Плата за наем 2017 г.	Плата за наем 2018 г.	Рост
Жилой дом с центральным отоплением, водоснабжением и водоотведением	9,56	10,05	на 5,1%
Жилой дом с частичным благоустройством	9,28	9,76	на 5,1%
Жилой дом неблагоустроенный	8,86	9,31	на 5,1%

Есиплевское сельское поселение

Вид благоустройства жилых помещений	Плата за наем 2017 г.	Плата за наем 2018 г.	Рост
Жилой дом с частичным благоустройством	9,56	10,05	на 5,1%
Жилой дом неблагоустроенный	8,86	9,31	на 5,1%

Флорищинское сельское поселение

Вид благоустройства жилых помещений	Плата за наем 2017 г.	Плата за наем 2018 г.	Рост
Жилой дом с частичным благоустройством	9,28	9,76	на 5,1%
Жилой дом неблагоустроенный	8,86	9,31	на 5,1%

Муниципальное образование Город Кольчугино

Тип благоустроенности дома	Плата за наем, руб./ кв.м		Рост
	2017	2018	
Дома благоустроенные, с горячим водоснабжением, централизованным отоплением, водоснабжением, газом	11,22	11,79	на 5,1%
Дома 9-и этажные со всеми видами благоустройства, лифтом.	12,38	13,02	на 5,1%

Благоустроенные дома без уборщиц и дворников	10,59	11,13	на 5,1%
Дома с частичным благоустройством: централизованным отоплением, водоснабжением, газом, без горячей воды, с уборщицами и дворниками	11,08	11,64	на 5,1%
Дома с частичным благоустройством и газовым отоплением	10,16	10,67	на 5,1%
Дома неблагоустроенные с печным отоплением	9,89	10,40	на 5,1%

Размер платы за содержание и ремонт жилого помещения для собственников жилых помещений, которые на общем собрании не приняли решение об установлении размера платы за содержание и ремонт жилого помещения с 01.01.2018 года не изменялся.

Бавленское сельское поселение

№ п/п	Тип благоустроенности дома	Тариф в месяц, руб./ 1 м ² общей площади		Индекс роста 2018 г к 2017 г, %
		2017г	2018г	
1	Благоустроенные дома с централизованным отоплением, водоснабжением, с горячей водой, с уборщицами и дворниками	22,14	22,14	100%
2	Благоустроенные дома с централизованным отоплением, водоснабжением, с горячей водой, без уборщиц и дворников	19,38	19,38	100%
3	Благоустроенные дома с централизованным отоплением, водоснабжением, без горячей воды, без уборщиц и дворников	17,45	17,45	100%
4	Дома с частичным благоустройством	14,34	14,34	100%
5	Дома неблагоустроенные с печным отоплением	13,37	13,37	100%

Есиплевское сельское поселение, Ильинское сельское поселение, Сельское поселение «Раздольевское», Флорищинское сельское поселение

№ п/п	Тип благоустроенности дома	Тариф в месяц, руб./ 1 м ² общей площади		Индекс роста 2018 г к 2017 г, %
		2017г	2018г	
1	Благоустроенные дома с централизованным отоплением, водоснабжением, с горячей водой, без уборщиц и дворников	19,38	19,38	100%
2	Благоустроенные дома с централизованным	17,45	17,45	100%

	отоплением, водоснабжением, без горячей воды, без уборщиц и дворников			
3	Дома с частичным благоустройством	14,34	14,34	100%
4	Дома неблагоустроенные с печным отоплением	13,37	13,37	100%

Муниципальное образование Город Кольчугино

№ п/п	Тип благоустроенности дома	Тариф в месяц, руб./ 1 м ² общей площади		Индекс роста 2018 г к 2017 г, %
		2017г	2018г	
1	Дома благоустроенные, с горячим водоснабжением, централизованным отоплением, водоснабжением, газом	20,89	20,89	100%
2	Дома 9-и этажные со всеми видами благоустройства, лифтом.	26,14	26,14	100%
3	Благоустроенные дома без уборщиц и дворников	15,80	15,80	100%
4	Дома с частичным благоустройством: централизованным отоплением, водоснабжением, газом, без горячей воды, с уборщицами и дворниками	19,98	19,98	100%
5	Дома с частичным благоустройством и газовым отоплением	12,74	12,74	100%
6	Дома неблагоустроенные с печным отоплением	11,73	11,73	100%

9. Финансы.

По основным видам экономической деятельности крупных и средних организаций района за январь-февраль 2018 года получен положительный сальдированный финансовый результат (прибыль минус убыток) в размере 33,3 млн. руб., что составляет 23,6% от уровня прошлого года. 10 организаций получили прибыль в размере 71,6 млн. руб., 9 организаций - убыток на сумму 38,3 млн. руб. Доля прибыльных организаций в целом по району составила 52,6% от их общего числа.

По состоянию на 1 марта 2018 года дебиторская задолженность по предприятиям района составила 3701,0 млн. руб., в том числе просроченная 400,9 млн. руб. или 10,8% от всей задолженности.

На 1 марта 2018 года кредиторская задолженность составила 10077,8 млн. руб., в том числе просроченная 336,3 млн. руб. или 3,3% из общего объема задолженности.



Превышение кредиторской задолженности над дебиторской задолженностью на 1 марта 2018 года составило 6376,8 млн. руб. или 272,3%.

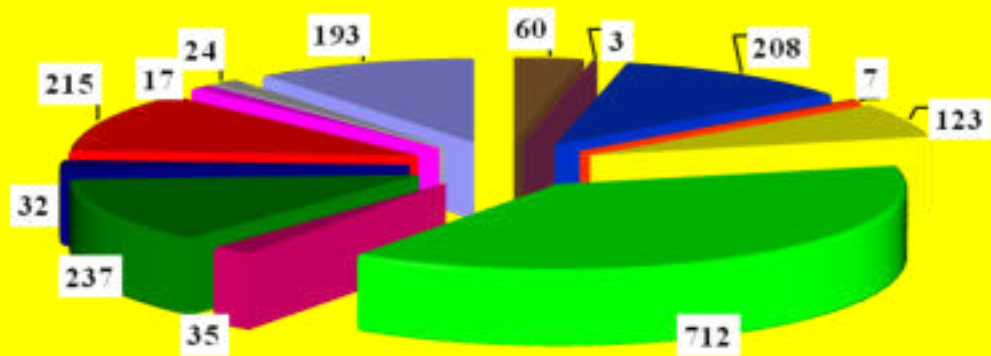
10. Малый бизнес.

На территории города осуществляют финансово-хозяйственную деятельность 1866 субъектов малого и среднего предпринимательства, из них 575 малых, средних и микро- предприятий и 1291 индивидуальных предпринимателя.

Общая численность занятых в малом и среднем предпринимательстве по оценке составила 6,786 тыс. человек, включая работников малых и средних предприятий, индивидуальных предпринимателей и лиц, работающих у них, что составляет 74,6% от общего числа занятых в экономике города.

Большая часть субъектов малого предпринимательства сконцентрирована в торговле, общественном питании – 38,2%, в транспорте и связи - 12,7%, в, операции с недвижимым имуществом осуществляют 11,53%, в обрабатывающих производствах – 11,15 %, в строительстве занято 6,6 %, сельском хозяйстве – 3,22 %, гостиницы и рестораны – 1,88%, финансовые услуги – 1,72%, в образовании, здравоохранении и спорте занято 2,2 %, прочие виды деятельности осуществляют 10,88%.

Структура субъектов МСП за 2017 год



- сельское хозяйство, охота и лесное хозяйство
- добыча полезных ископаемых
- обрабатывающие производства
- производство и распределение электроэнергии, газа и воды
- строительство
- оптовая и розничная торговля, ремонт автотранспортных средств, мотоциклов, бытовых изделий и предметов личного пользования
- гостиницы и рестораны
- транспорт и связь
- финансовая деятельность
- операции с недвижимым имуществом, аренда и предоставление услуг
- образование
- здравоохранение и предоставление социальных услуг
- предоставление прочих коммунальных, социальных и персональных услуг

Доходы бюджета от деятельности субъектов малого и среднего предпринимательства (включая поступления от единого налога на вмененный доход, налога на доходы физических лиц, приобретенных патентов по определенным видам предпринимательской деятельности, доходы от продажи и сдачи в аренду муниципального имущества) составили 46,15 млн руб. или 8,91 % собственных доходов консолидированного бюджета Кольчугинского района. В рамках реализации мероприятий муниципальной программы содействия развитию малого и среднего предпринимательства на территории Кольчугинского района за отчетный период финансовую поддержку в виде возмещение части затрат, связанных с уплатой первого взноса по лизинговым договорам, получил 1 субъект малого и среднего предпринимательства на общую сумму 2000,0 тыс. руб. На 1 руб. средств районного бюджета было привлечено 16,15 руб. средств федерального бюджета. Создано 5 рабочих мест.

В 1 полугодии 2017 года проведены экспертизы 2-х бизнес-проектов, по итогам которых, в соответствии с программой содействия занятости населения Владимирской области в 2017 году, Кольчугинским центром занятости были выделены средства в размере по 100,0 тыс. руб. безработным гражданам для самозанятости по видам деятельности: агентство недвижимости и салон маникюра.

В рамках оказания имущественной поддержки заключено 12 договоров аренды имущества (контейнерные площадки), являющегося муниципальной собственностью города Кольчугино и 2 договора купли-продажи имущества, являющегося муниципальной собственностью Кольчугинского района.

Муниципальными заказчиками Кольчугинского района и города Кольчугино за период 2017 года всего закуплено товаров (работ, услуг) у субъектов малого и среднего предпринимательства и социально-ориентированных некоммерческих организаций на сумму 264 402,77 тыс. руб., что составляет 39 % от общего годового объёма закупок, в том числе:

- муниципальными заказчиками города Кольчугино на сумму 11300,62 тыс. руб., что составляет 55,56% от общего годового объёма закупок города;

- муниципальными заказчиками Кольчугинского района на сумму 245669,20 тыс. руб., что составляет 38,73 % от общего годового объёма закупок района;

- муниципальными унитарными предприятиями города Кольчугино и Кольчугинского района на сумму 7432,95 тыс. руб., что составляет 31,9 % от общего годового объёма закупок у МУПов.

В рамках оказания информационной поддержки организовано проведение 2-х обучающих семинаров для 53 субъектов предпринимательства. В постоянном режиме функционирует Координационный Совет предпринимателей Кольчугинского района, за 2017 год было проведено 6 заседаний.

В течение 2017 года субъектам МСП оказывалась консультационная поддержка, а именно: информирование субъектов предпринимательства о свободных инвестиционных площадках и земельных участках, путём размещения реестра на официальном сайте администрации района и в СМИ.

Администрация района активно содействует участию субъектов МСП в конкурсах и выставочно-ярмарочных мероприятиях в районе, г. Владимире и др. регионах страны. Наиболее значимые из них: V экономический форум «Золотое кольцо России – 50. Предпринимательство и туризм: инвестиции в будущее»; выставка на Всероссийском молодежном образовательном форуме «Территория смыслов на Клязьме 2017» проводимая с 06.08. по 20.08., экологический форум 2017. На данные мероприятия, в рамках муниципальной программы «Содействие развитию субъектов малого и среднего предпринимательства на территории Кольчугинского района», было израсходовано 206,0 тыс. руб.

11. Уровень жизни населения.

За январь-февраль 2018 года среднесписочная численность работающих по Кольчугинскому району составила 8832 человек. За рассматриваемый период в районе произошло увеличение численности работающих, к соответствующему периоду прошлого года, на 7,8%.

Среднемесячная номинальная заработная плата работников организаций (без учёта субъектов малого предпринимательства) по району за январь-февраль 2018 года составила 27287,5 руб., по сравнению с аналогичным периодом прошлого года заработная плата увеличилась на 10,3%.

Сохраняется существенная дифференциация в заработной плате между различными видами экономической деятельности. Так, например, за период январь-февраль 2018 года по виду деятельности «государственное управление и обеспечение военной

безопасности, обязательное социальное обеспечение» заработная плата увеличилось на 7,3% и составила 32606,9 рублей; в отрасли «обрабатывающие производства» увеличилась на 6,1% и составила 29194,8 рублей; по виду деятельности «здравоохранение и социальные услуги» - увеличилась на 11,9% и составила 25211,5 рублей; в отрасли «образование» среднемесячная заработная плата увеличилась на 23,3% и составила 23017,9 рублей.

Средний размер пенсии за 1 квартал 2018 года составил 13703,02 руб., численность пенсионеров 19106 человек.

По данным территориального органа государственной статистики по Владимирской области по состоянию на 01.04.2018 задолженности по заработной плате нет.

12. Рынок труда.

На учёте в ГКУ ВО «ЦЗН города Кольчугино» на 1 апреля 2018 года состоит 233 человека. По сравнению с началом года, численность безработных граждан уменьшилась на 37 человек и составила 191 гражданина, среди них 55% - женщины.

Уровень регистрируемой безработицы снизился на 0,1% и составил на конец марта 0,7%. Коэффициент напряжённости на 01.04.2018 – 0,4.

За отчётный период за предоставлением различных государственных услуг в центр занятости населения обратились 640 человек, из них по поводу трудоустройства – 191 гражданин, что составило 54,9%, к соответствующему периоду 2017 года.

Из общего количества граждан, обратившихся в центр занятости в поиске работы, 59,7% составили граждане, уволенные по причине текучести (собственное желание, соглашение сторон, состояние здоровья и т.д.); 9,9% - высвобожденные с предприятий; 21,5% - граждане, стремящиеся возобновить трудовую деятельность после длительного перерыва; 3,1% - освобождённые из учреждений, исполняющих наказание в виде лишения свободы. Граждане, ранее не работавшие, ищущие работу впервые, составили 5,8% от общего количества граждан, желающих найти работу.

На 01.04.2018 в составе безработных находятся 7 человек, имеющих инвалидность, 39 человек проживает в сельской местности, 50 человек – родители, воспитывающие несовершеннолетних детей.

Из общего количества безработных, 13,1% составили граждане в возрасте до 30 лет; 49,2% - безработные в возрасте от 30 до 50 лет, остальные 37,7% - граждане в возрасте свыше 50 лет.

По профессионально-квалификационному составу, 34% безработных ранее занимали должности руководителей, служащих, специалистов; рабочие профессии имели 63,9%.

За отчётный период организации и предприятия предоставили сведения о потребности в работниках для замещения 698 свободных рабочих мест, что составило к 2016 году 130,6%.

Заявленная работодателями потребность в работниках на 1 апреля 2018 года по родам занятий составила: 25,1% вакансий – для специалистов и руководителей высшего уровня квалификации; 14,5% - в сфере обслуживания, торговли, охраны; 25% - для квалифицированных работников промышленности, строительства; 13,9% - для неквалифицированных работников; 12,4% - для операторов производственных

установок, машин, сборщиков, водителей; 1,1% - служащих, занятых подготовкой и оформлением документов, для военнослужащих – 1%.

За период январь-март 83 человека при содействии центра занятости нашли работу.

В общественных работах принимали участие 12 человек.

На профессиональное обучение было направлено 17 безработных гражданина; 2 женщины, находящиеся в отпуске по уходу за ребёнком до достижения им возраста трёх лет.

4 человека приняли участие в программе, как испытывающие трудности в поиске работы.

По профессиональной ориентации и психологической поддержке получили услуги 242 человека. Услуги по социальной адаптации получили 12 безработных граждан.

По содействию самозанятости 7 граждан, из числа безработных, были оказаны консультационные услуги.

3 человека, имеющие назначенные трудовые пенсии по старости и стремящиеся возобновить трудовую деятельность, были направлены на переобучение.

13. Демографическая ситуация.

В отделе ЗАГС администрации Кольчугинского района за 1 квартал 2018 года зарегистрировано 101 акт гражданского состояния о рождении, что меньше аналогичного периода прошлого года на 21% (1 квартал 2017 года - 128) и 233 акта о смерти, что меньше аналогичного периода прошлого года на 3% (1 квартал 2017 года - 239).

Смертность превысила рождаемость на 132 акта, то есть в 2,31 раза.

Количество детей, умерших до 1 года за 1 квартал 2018 года – 1 (1 квартал 2017 года - 3), мёртворождённых – 1 (1 квартал 2017 года – не зарегистрировано).



14. Миграция населения.

За 1 квартал 2018 года на территории Кольчугинского района зарегистрировано по месту жительства 874 человека Российской Федерации.

Снято с регистрационного учёта по месту жительства – 599 человек.

Снято с регистрационного учёта по месту пребывания – 0 человек, из них:

- по смерти – 224 человек;

- по решению суда – 5 человек.

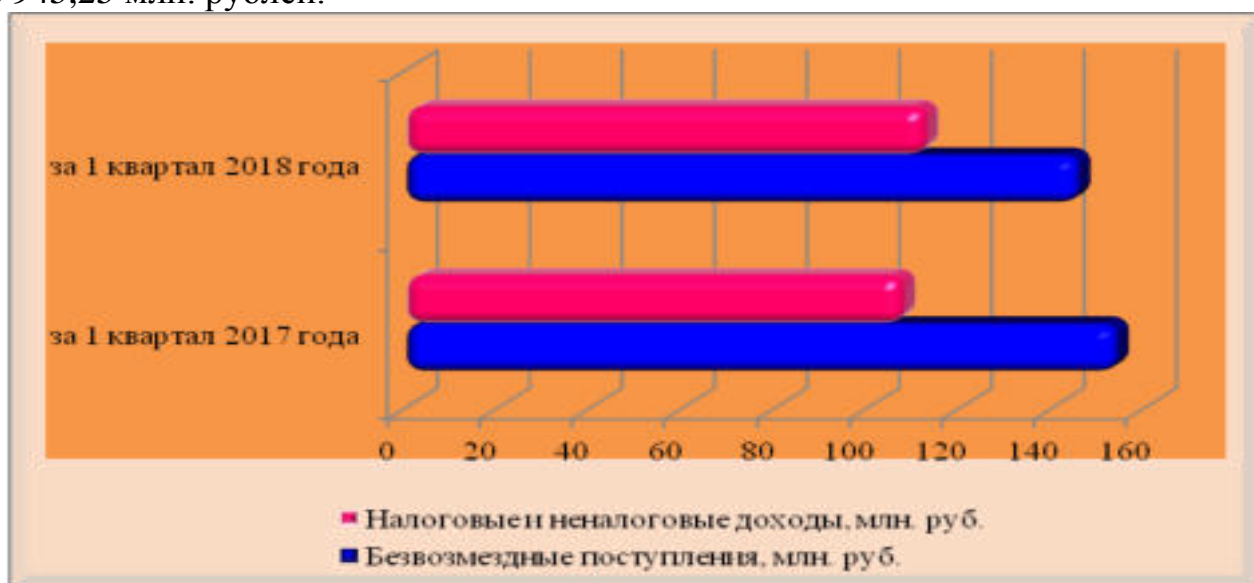
Поставлено на миграционный учёт иностранных граждан по месту пребывания – 970 человек.

Зарегистрировано иностранных граждан по месту жительства – 131 человек.

15. Бюджетная система района.

Доходная часть консолидированного бюджета за 1 квартал 2018 года исполнена на 17,6%. При годовом плане поступления доходов в сумме 1469,01 млн. рублей в консолидированный бюджет фактически за 1 квартал 2018 года поступило 258,48 млн. рублей.

План по налоговым и неналоговым доходам исполнен на 21,5% и составил 112,80 млн. рублей, при годовом плане 523,76 млн. рублей, по доходам от безвозмездных поступлений на 15,4% и составил 145,68 млн. рублей, при годовом плане 945,25 млн. рублей.



Основными доходными источниками консолидированного бюджета являются:

- налог на доходы физических лиц – 22,6% к общей сумме доходов;
- единый налог на вмененный доход для отдельных видов деятельности – 3,1%;
- налог на имущество – 0,2%;
- земельный налог – 3,3%.

Доля собственных доходов в расходах консолидированного бюджета составила 61,1%.

Инвестиционные расходы консолидированного бюджета района составляют 31,03 млн. руб. (13%).

Расходы консолидированного бюджета за 1 квартал 2018 года исполнены в сумме 238,63 млн. рублей или 14%. При годовом утверждении расходов в сумме 1699,40 млн. рублей.

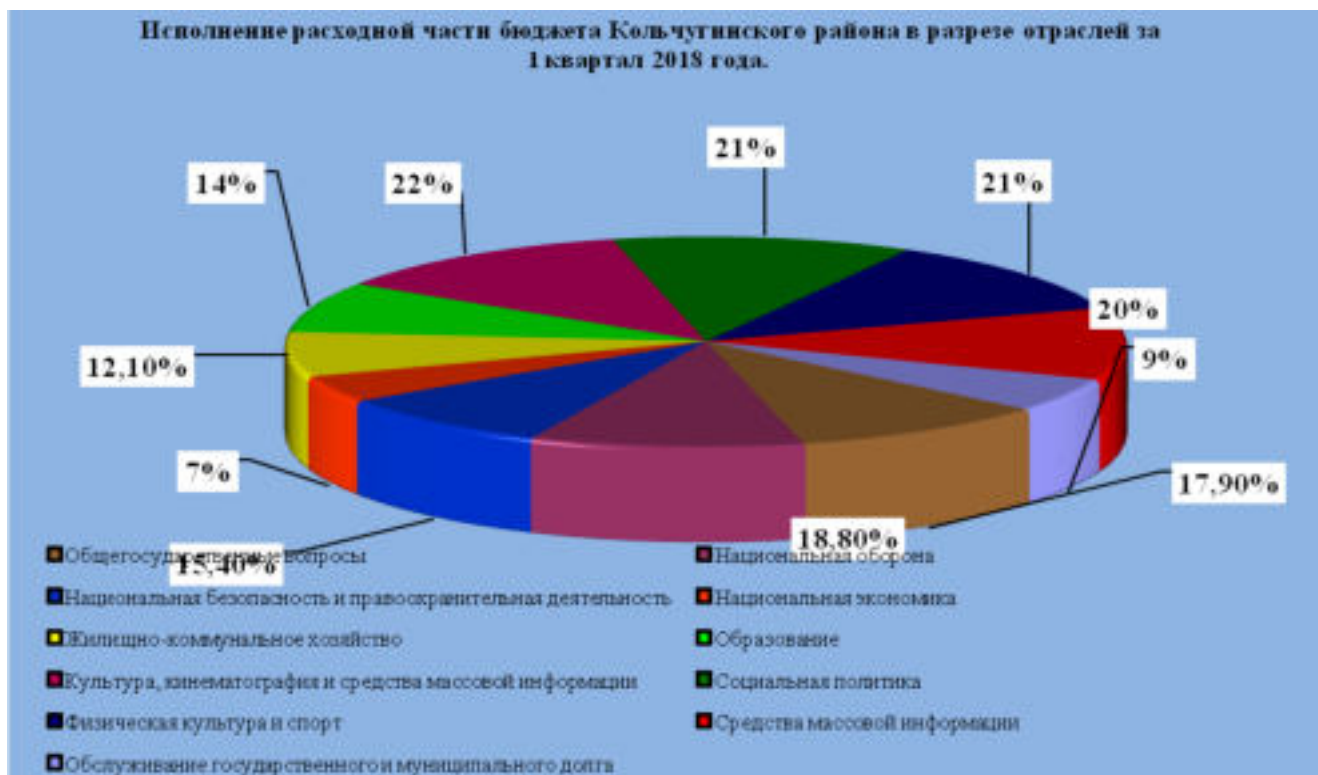
В отчётном периоде сохранилась социальная направленность бюджета. Расходы на образование – составили 158,28 млн. руб. (66,3% от всех расходов), на социальную политику направлено 13,84 млн. руб. (5,8% от расходов), на физическую культуру и спорт 2,52 млн. руб. (1,1% от расходов).

В полном объеме выполнены обязательства по выплате заработной платы работникам учреждений бюджетной сферы, оплате питания в школах и детских дошкольных учреждениях, социальных выплат населению и оплате коммунальных услуг бюджетных учреждений.

**Исполнение расходной части консолидированного бюджета
в разрезе отраслей за 1 квартал 2018 года.**

млн. руб.

Раздел	Наименование	План 2018 год	Исполнено за 1 квартал 2018 года	% исполнения к годовому плану
0100	Общегосударственные вопросы	107,64	19,28	17,9
0200	Национальная оборона	0,85	0,16	18,8
0300	Национальная безопасность и правоохранительная деятельность	7,69	1,18	15,3
0400	Национальная экономика	125,92	9,15	7,3
0500	Жилищно-коммунальное хозяйство	162,57	19,72	12,1
0600	Охрана окружающей среды	1,32	0,0	0
0700	Образование	1142,99	158,28	13,8
0800	Культура, кинематография и средства массовой информации	63,74	13,74	21,6
1000	Социальная политика	66,41	13,84	20,8
1100	Физическая культура и спорт	12,02	2,52	21,0
1200	Средства массовой информации	1,44	0,28	19,4
1300	Обслуживание государственного и муниципального долга	5,01	0,47	9,4
1400	Межбюджетные трансферты	0,0	0,0	0
	Всего:	1697,6	238,62	14,1



16. Образование.

Дошкольное образование.

По состоянию на 01.04.2018 сфера дошкольного образования района представлена 14 муниципальными дошкольными образовательными организациями и 3 дошкольными группами в Павловской, Новобусинской, Большевистской школах.

С учетом дошкольных групп в сельских школах количество детей, получающих дошкольное образование, составляет 2997 человек (в ДОУ – 2963 ребенка, в дошкольных группах сельских школ – 34 ребенка).

Сохраняется вариативность дошкольных образовательных организаций.

Предоставлена возможность получения дошкольного образования детям с ограниченными возможностями здоровья: функционирует 13 коррекционных групп. Продолжает принимать детей круглосуточная группа для детей из социально неблагополучных семей.

Родительская плата за присмотр и уход составляет 130 руб. в день, соответствующий период прошлого года составил 124 руб. в день.

В ДОУ по состоянию на 01.04.2018 трудятся 269 педагогических работников.

Управлением образования администрации Кольчугинского района, дошкольными образовательными организациями проведена работа по переходу на федеральный государственный стандарт дошкольного образования.

100% дошкольников обучаются по образовательным программам дошкольного образования, соответствующим требованиям стандартов дошкольного образования.

Общее образование.

Система общего образования в Кольчугинском районе представлена 15 дневными общеобразовательными учреждениями (7 средних школ, 8 основных школ). Общий контингент обучающихся, на конец 1 квартала 2018 года (март)

составил 5216 учащихся (4 учащихся классов заочного обучения на базе СОШ №6), из них в сельских образовательных учреждениях 665 человек.

Удельный вес численности обучающихся, занимающихся в первую смену, в общей численности учащихся школ района составляет 70%. Режим односменности занятий обеспечен в средней школе №2 и во всех сельских основных школах.

Все учащиеся школ района обеспечены бесплатными учебниками федерального комплекта за счёт фондов школьных библиотек.

В целях обеспечения доступности общего образования организован подвоз школьными автобусами 93 учащихся сельских школ к месту учёбы (Большевицкая, Завалинская, Макаровская, Новобусинская, Павловская основные школы).

В отчётном году на базе 4 школ открыто 13 групп продлённого дня с общим охватом 251 учащийся.

В районе созданы условия для развития вариативности форм получения образования. В 2017 учебном году в форме семейного образования обучается 4 учащихся.

На базе средней школы №6 функционируют классы заочной (вечерней) формы обучения с общим контингентом 4 учащихся.

В январе-феврале 2018 года организованно участие команды учащихся школ Кольчугинского района (40 участников) на региональном этапе Всероссийской олимпиады школьников. Результат: 1 победитель по литературе, 4 призовых места по русскому языку. В заключительном этапе Всероссийской олимпиады школьников по литературе приняла участие учащаяся 9 класса МБОУ «Средняя школа №7».

Дополнительное образование детей.

Основной задачей в сфере дополнительного образования является создание условий для устойчивого развития системы воспитания и дополнительного образования детей, обеспечение её современного качества, доступности и эффективности.

В трёх организациях дополнительного образования (Центр внешкольной работы, Детско-юношеская спортивная школа, Станция юных туристов) получали дополнительные образовательные услуги 3111 детей. Это составило 59,5% от общего числа учащихся, из них 355 детей (11,4%) занимаются в 2-х и более объединениях.

Охват учащихся дополнительным образованием в общеобразовательных школах составил – 4392 человека, 84,2% от контингента.

В ЦВР, СЮТур, ДЮСШ работает 40 педагогических работника. Профессиональный уровень педагогов – высокий: 90% работников имеют высшую и первую категорию.

Сохранение и укрепление здоровья школьников.

Проведен ежегодный мониторинг состояния здоровья детей и условий, влияющих на здоровье учащихся.

Совместно с детской поликлиникой организовано проведение профосмотра детей (на основании совместных приказов с ЦРБ).

Охват полноценным горячим питанием в общеобразовательных школах составил 83,9% от контингента. Льготное питание в общеобразовательных школах получали 574 человека, что составило 21,3% от общего контингента учащихся.

При ДЮСШ работали межшкольные специальные медицинские группы. В них занимается 161 человек. Группы сформированы по возрастному показателю с учетом заболеваемости.

Благодаря сотрудничеству ДЮСШ с городскими общеобразовательными школами все учащиеся 2-х классов обучаются плаванию.

Во всех общеобразовательных школах в учебно-воспитательном процессе эффективно используются здоровьесберегающие технологии: физкультминутки, динамические часы, динамические перемены, технологии двигательной активности детей, комплексы упражнений адаптивной физической культуры, оздоровительные ходьба и бег, технологии профилактики химической, алкогольной, наркотической зависимости, предупреждение курения табака и др.

Отдых детей и подростков.

В 2018 году работа по организации отдыха, оздоровления и занятости детей и подростков проводится в соответствии с:

- постановление администрации Владимирской области от 02.02.2010 № 7»Об организации отдыха, оздоровления и занятости детей и подростков»;

- постановлением администрации Кольчугинского района от 14.03.2018 № 216 «Об организации отдыха, оздоровления и занятости детей и подростков в 2018 году»;

- учётом соглашения между администрацией Кольчугинского района и департаментом образования Владимирской области «О предоставлении в 2018 году субсидии из областного бюджета на поддержку приоритетных направлений развития отрасли образования».

Весенний период на базе общеобразовательных школ работали лагеря с дневным пребыванием детей: 12 лагерей, 800 детей.

Продолжительность смены составила 5 дней. Стоимость двухразового питания 120 рублей в день (2017 год – 85 рублей).

Опека и попечительство.

На территории Кольчугинского района проживает 221 ребенок из числа сирот и оставшихся без попечения родителей, 114 из которых проживают в замещающих семьях, 104 - проживают в ДДИ, 3 ребенка находятся на государственном обеспечении в Кольчугинском политехническом колледже.

Адаптация детей, проживающих в замещающих семьях, проходит достаточно успешно. По состоянию на 01.04.2018 зарегистрирован 1 случай расторжения договора о приемной семье.

Ресурсность действующих приемных семей, проживающих на территории Кольчугинского района достаточно высокая: 2 семьи (Васенины, Ермалюк) имеют более 6 детей.

На территории Кольчугинского района за 1 квартал 2018 года выявлено 3 несовершеннолетних, имеющих статус детей-сирот и детей, оставшихся без попечения родителей, все переданы в замещающие семьи.

На 01.04.2018 4 родителя были лишены родительских прав в отношении 4 несовершеннолетних, 1 родитель ограничен в родительских правах в отношении 1 ребёнка.

За 1 квартал 2018 года осуществлялась подготовительная работа по приобретению жилья для детей-сирот и детей, оставшихся без попечения родителей.

Глава администрации района

М.Ю. Барашенков

Оглавление

Общая оценка социально-экономической ситуации в Кольчугинском районе	1
Общая экономическая ситуация	2
Промышленность	2
Развитие агропромышленного комплекса	5
Развитие строительного комплекса	5
Потребительский рынок	6
Инвестиционная деятельность	9
Цены	10
Финансы	13
Малый бизнес	14
Уровень жизни населения	16
Рынок труда	17
Демографическая ситуация	18
Миграция населения	18
Бюджетная система Кольчугинского района	19
Образование	21